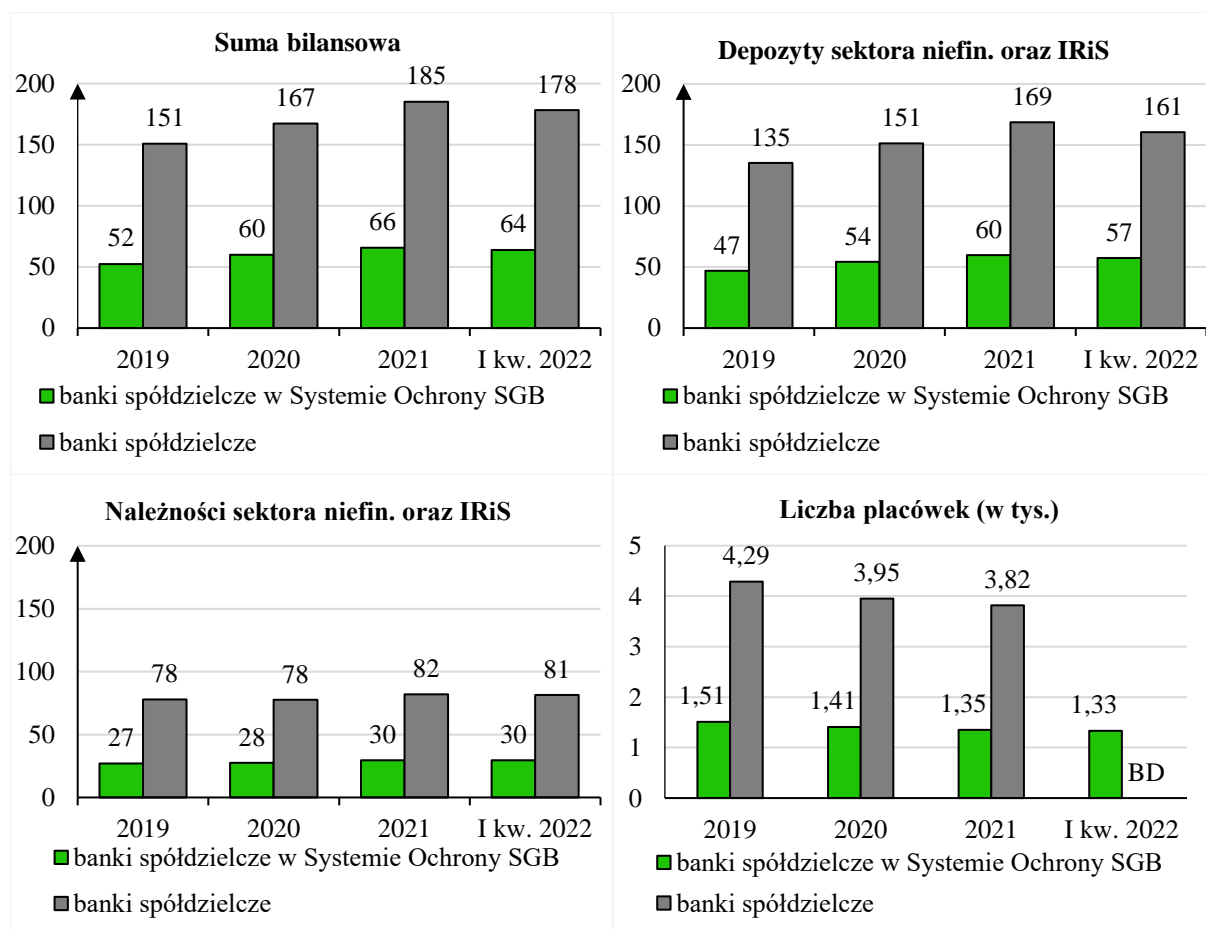


Informacja na temat ryzyka w Systemie Ochrony SGB według stanu na 31.03.2022 r.

1. Wprowadzenie

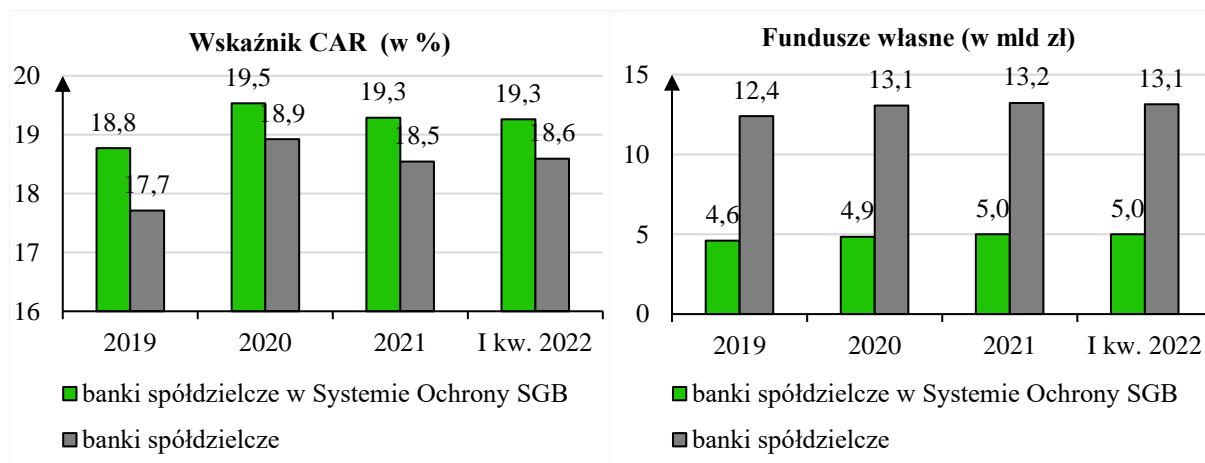
System Ochrony SGB według stanu na 31 marca 2022 r. składał się ze 181 Uczestników (180 banków spółdzielczych oraz banku zrzeszającego – SGB-Banku S.A.). Uczestnicy Systemu Ochrony (banki spółdzielcze oraz bank zrzeszający) prowadzili działalność poprzez 1.347 placówek (spadek o 66 w skali roku oraz o 18 k/k) oraz zatrudniali pracowników na 10.452 etatach (spadek o 435 etatów w skali roku oraz wzrost o 3 etaty k/k).

Na koniec I kwartału 2022 r. zagregowana suma bilansowa Uczestników, tj. uwzględniająca wzajemne należności i zobowiązania, wyniosła 68,5 mld zł, co oznaczało wzrost o 4,7% r/r, natomiast zagregowany wynik netto osiągnął 249,4 mln zł, notując wzrost o 247,1% r/r.



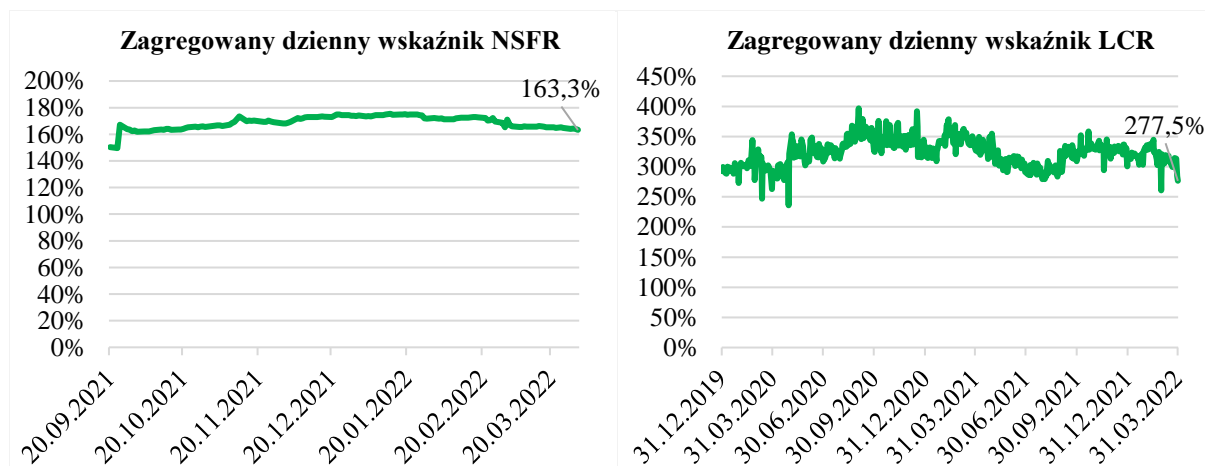
2. Adekwatność kapitałowa

Banki spółdzielcze, będące Uczestnikami Systemu Ochrony SGB, zwiększyły swoje fundusze własne w skali roku o 3,1%, do kwoty 5,00 mld zł, natomiast łączna ekspozycja na ryzyko wzrosła o 3,9% i osiągnęła 25,97 mld zł. Zagregowany łączny współczynnik kapitałowy banków spółdzielczych w Systemie osiągnął wartość 19,26%, odnotowując spadek o 0,15 p.p. r/r.



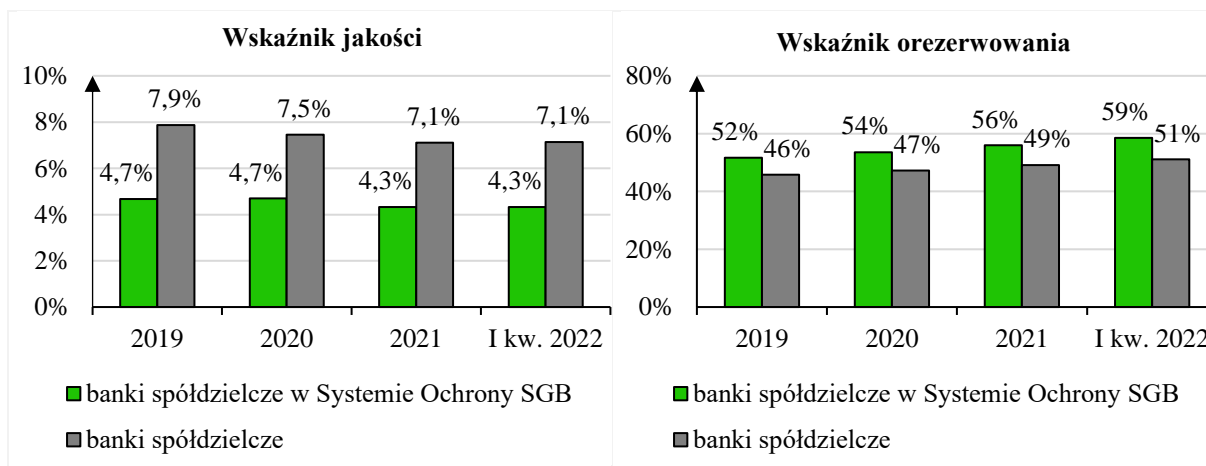
3. Płynność

Banki spółdzielcze w Systemie utrzymały wysoką płynność krótkoterminową, co potwierdza mediana ich wskaźników LCR, wynosząca 290,2% oraz mediana wskaźników NSFR, wynosząca 165,0%. Zagregowany dzienny wskaźnik LCR Uczestników Systemu Ochrony SGB osiągnął wartość 277,5%, co oznaczało spadek o 54,5 p.p. w ujęciu rocznym, natomiast zagregowany dzienny wskaźnik NSFR osiągnął wartość 163,3%.



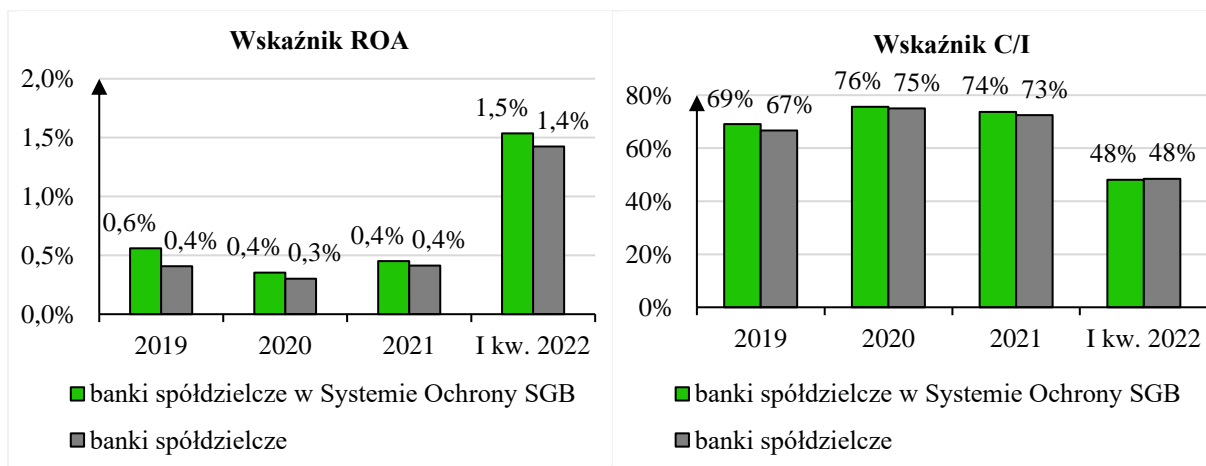
4. Jakość portfela

Zagregowany wskaźnik należności zagrożonych wśród banków spółdzielczych w Systemie Ochrony SGB na koniec I kwartału 2022 r. wyniósł 4,32% i w ujęciu rocznym uległ zmniejszeniu o 0,31 p.p. Wskaźnik ozerzerwowania kredytów zagrożonych wśród banków spółdzielczych w Systemie Ochrony SGB był na poziomie 58,5%, co oznaczało wzrost o 4,6 p.p. r/r.



5. Rentowność

Banki spółdzielcze w Systemie wypracowały na koniec I kwartału 2022 r. łącznie 244,1 mln zł zysku netto, notując polepszenie o 268,0% w skali roku. Średnia rentowność banków spółdzielczych w Systemie Ochrony SGB, mierzona wskaźnikiem ROA, urosła o 1,1 p.p. r/r i wyniosła 1,54%, natomiast efektywność działania, mierzona wskaźnikiem C/I, poprawiła się o 28,0 p.p. r/r do poziomu 48,1%.





6. Środki pomocowe

Środki pomocowe zabezpieczające płynność i wypłacalność Uczestników Systemu Ochrony SGB, gromadzone na Funduszu Pomocowym, według stanu na koniec I kwartału 2022 r. osiągnęły kwotę 476,3 mln zł. Dodatkowe zabezpieczenie płynności stanowią środki Minimum Depozytowego w kwocie 2.773,9 mln zł.