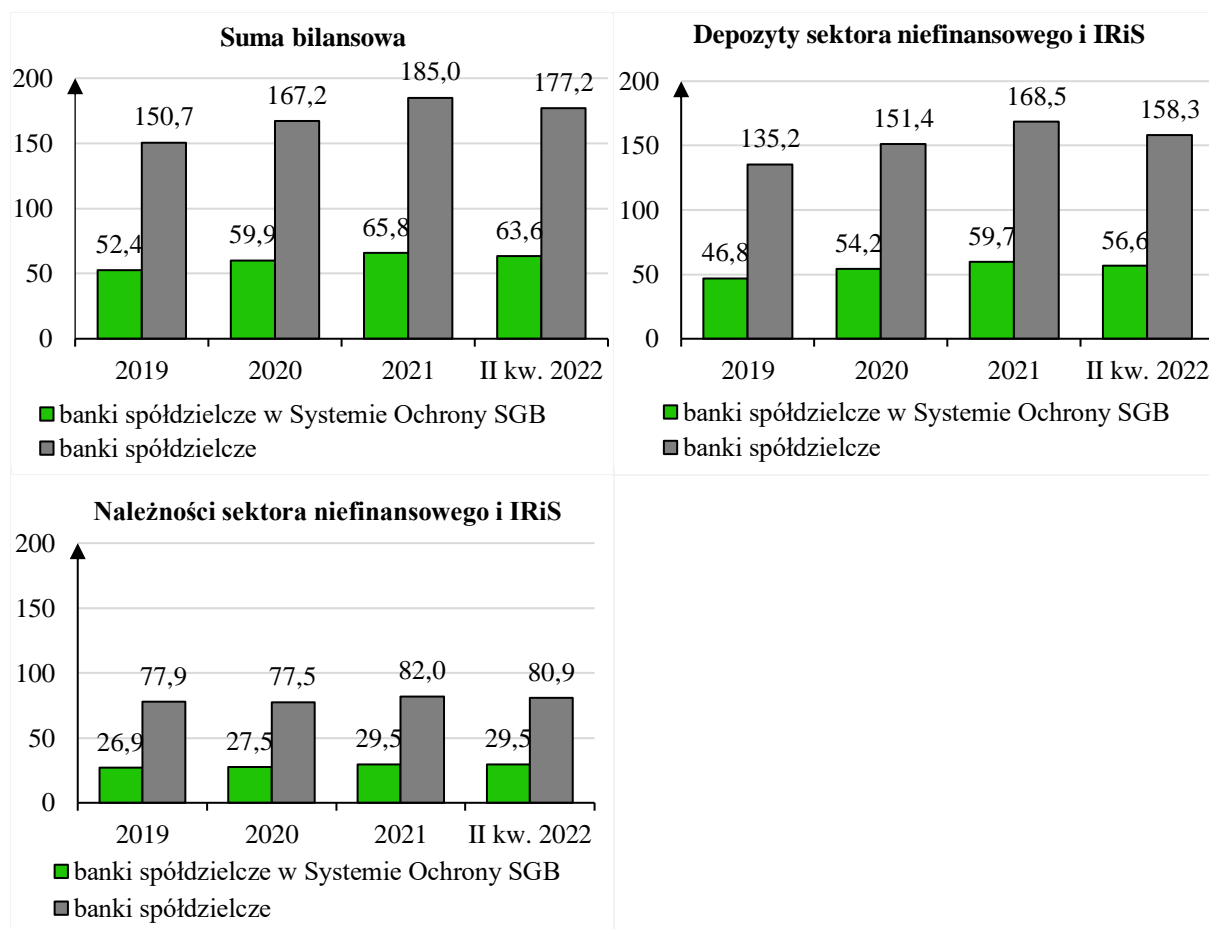


Informacja na temat ryzyka w Systemie Ochrony SGB według stanu na 30.06.2022 r.

1. Wprowadzenie

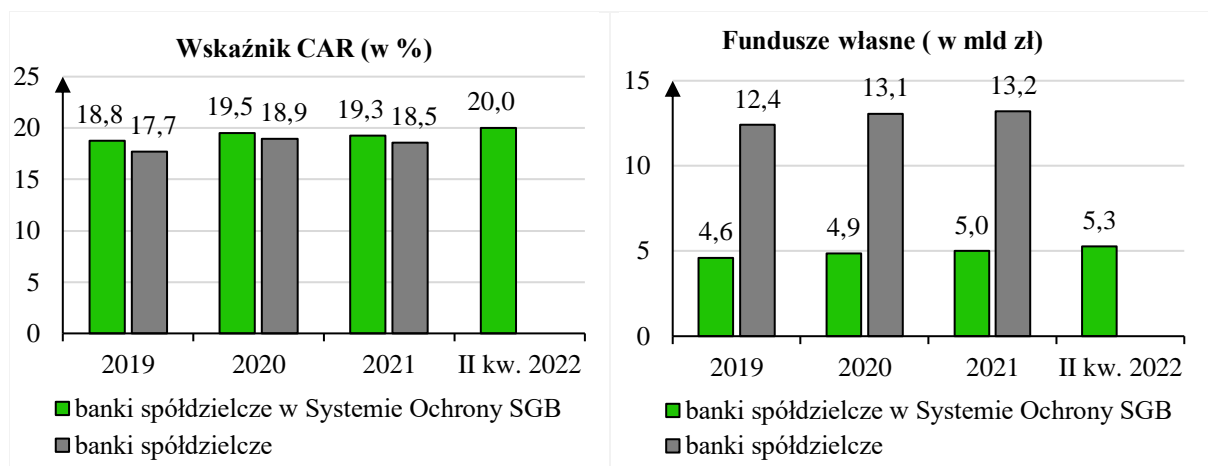
System Ochrony SGB według stanu na 30 czerwca 2022 r. składał się ze 181 Uczestników (180 banków spółdzielczych oraz banku zrzeszającego – SGB-Banku S.A.). Uczestnicy Systemu (banki spółdzielcze oraz bank zrzeszający) prowadzili działalność poprzez 1.341 placówek (spadek o 54 w skali roku oraz o 21 k/k) oraz zatrudniali pracowników na 10.482 etatach (spadek o 211 etatów w skali roku oraz wzrost o 30 etatów k/k).

Na koniec II kwartału 2022 r. zagregowana suma bilansowa Uczestników, uwzględniająca wzajemne należności i zobowiązania, wyniosła 68,0 mld zł, co oznaczało wzrost o 2,5% r/r, natomiast zagregowany wynik netto osiągnął 599,2 mln zł, notując wzrost o 397,3% r/r.



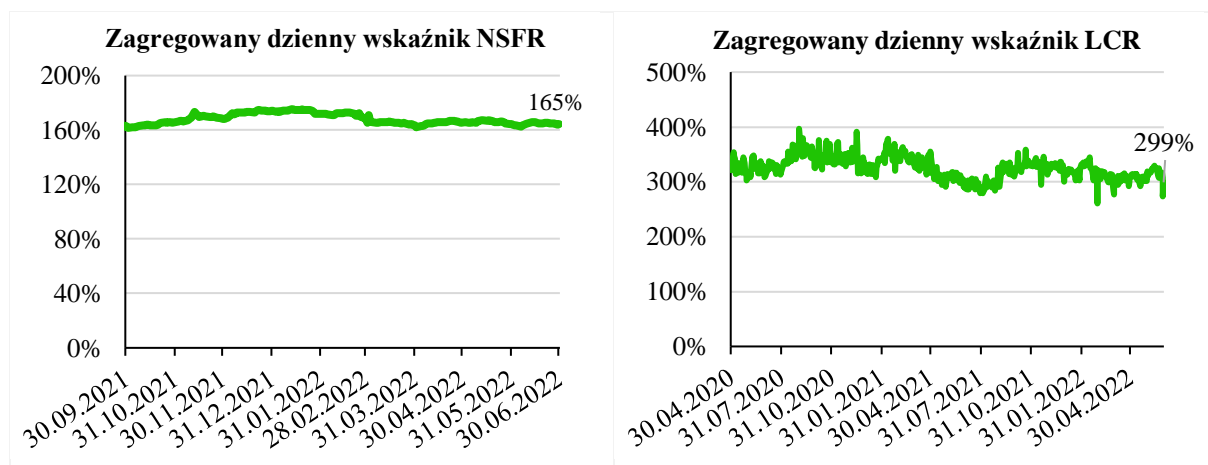
2. Adekwatność kapitałowa

Banki spółdzielcze, będące Uczestnikami Systemu, zwiększyły swoje fundusze własne o 4,4% w skali roku, do kwoty 5,26 mld zł, natomiast łączna ekspozycja na ryzyko wzrosła o 2,9% i osiągnęła 26,28 mld zł. Zagregowany łączny współczynnik kapitałowy banków spółdzielczych w Systemie osiągnął wartość 20,01%, odnotowując wzrost o 0,28 p.p. r/r.



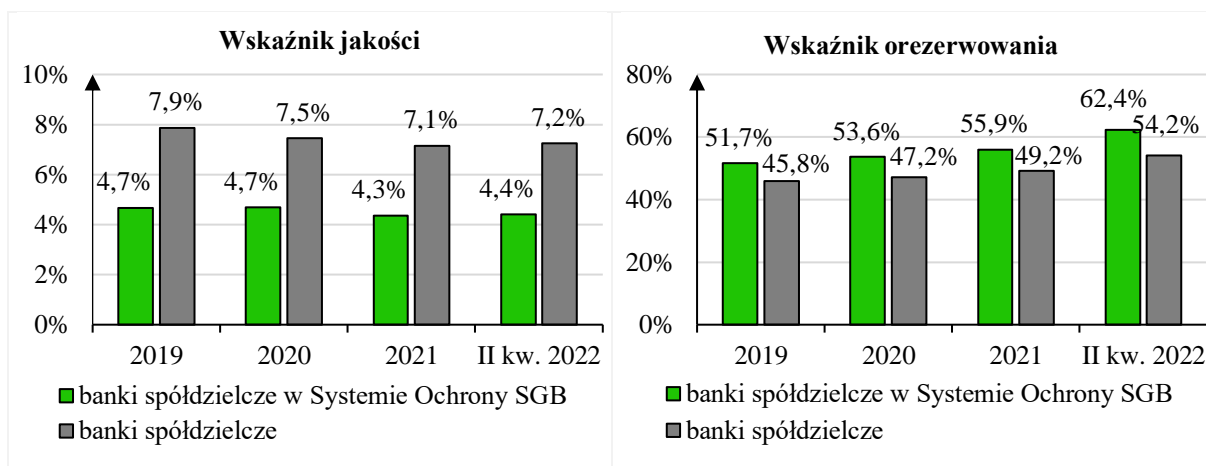
3. Płynność

Banki spółdzielcze w Systemie utrzymały wysoką płynność, co potwierdza mediana wskaźników LCR oraz NSFR, wynosząca odpowiednio 287,7% oraz 166,1%. Zagregowany dzienny wskaźnik LCR Uczestników Systemu Ochrony SGB osiągnął wartość 299,1%, co oznaczało spadek o 27,4 p.p. w ujęciu rocznym, natomiast zagregowany dzienny wskaźnik NSFR osiągnął wartość 164,6%.



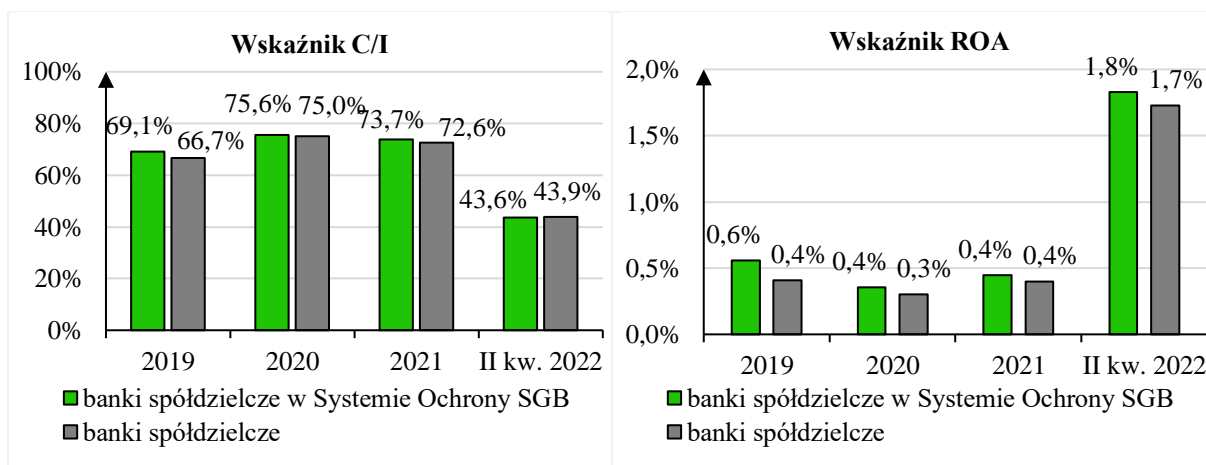
4. Jakość portfela

Zagregowany wskaźnik należności zagrożonych wśród banków spółdzielczych w Systemie Ochrony SGB na koniec II kwartału 2022 r. wyniósł 4,42% i w ujęciu rocznym uległ zmniejszeniu o 0,16 p.p. Wskaźnik ozerzerwowania kredytów zagrożonych wśród banków spółdzielczych w Systemie był na poziomie 62,4%, co oznaczało wzrost o 8,0 p.p. r/r.



5. Rentowność

Banki spółdzielcze w Systemie wypracowały na koniec II kwartału 2022 r. łącznie 585,4 mln zł zysku netto, notując polepszenie o 422,5% w skali roku. Średnia rentowność banków spółdzielczych w Systemie Ochrony SGB, mierzona wskaźnikiem ROA, urosła o 1,46 p.p. r/r i wyniosła 1,83%, natomiast efektywność działania, mierzona wskaźnikiem C/I, poprawiła się o 33,1 p.p. r/r do poziomu 43,6%.





6. Środki pomocowe

Środki pomocowe zabezpieczające płynność i wypłacalność Uczestników Systemu Ochrony SGB, gromadzone na Funduszu Pomocowym, według stanu na koniec II kwartału 2022 r. osiągnęły kwotę 481,5 mln zł. Dodatkowe zabezpieczenie płynności stanowią środki Minimum Depozytowego w kwocie 2.773,9 mln zł.