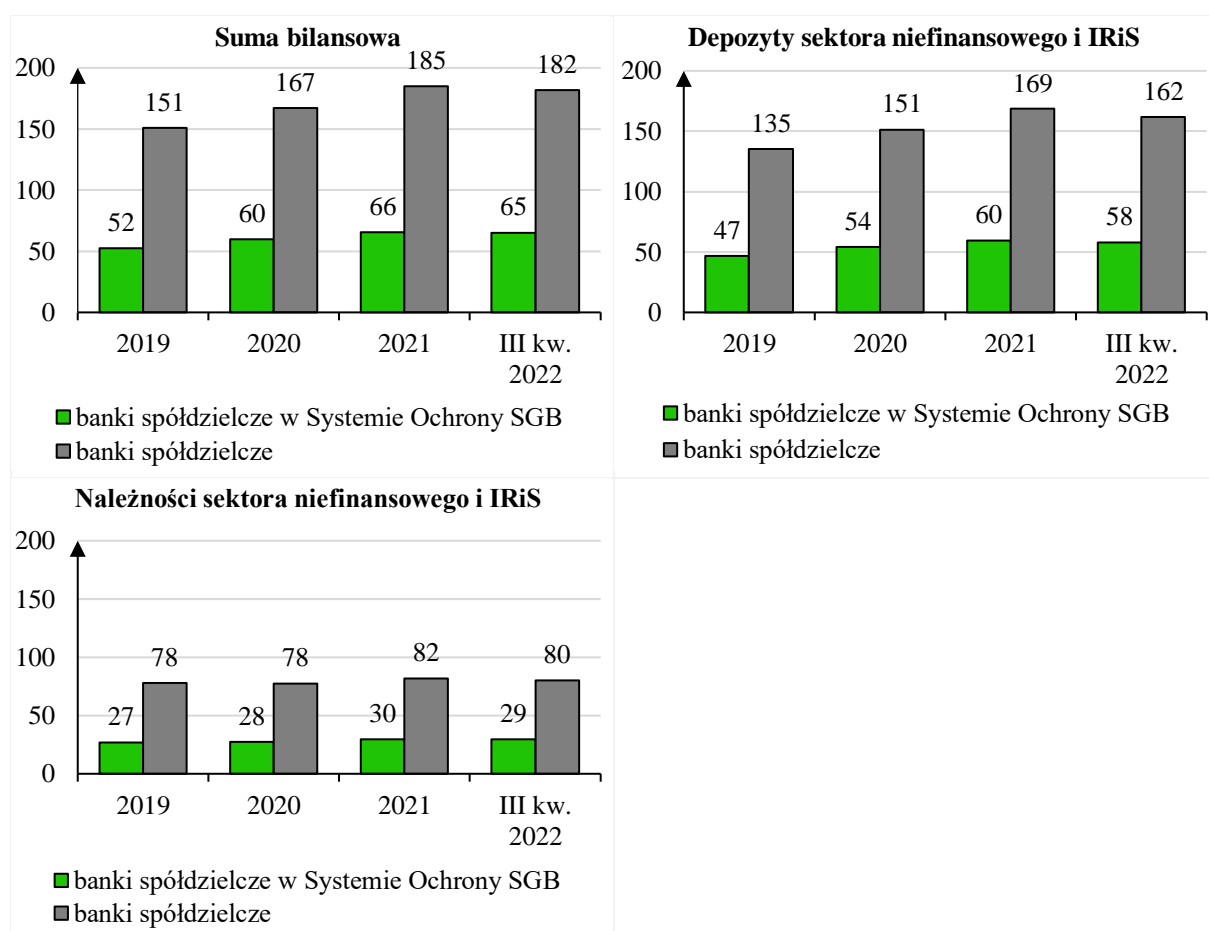


Informacja na temat ryzyka w Systemie Ochrony SGB według stanu na 30.09.2022 r.

1. Wprowadzenie

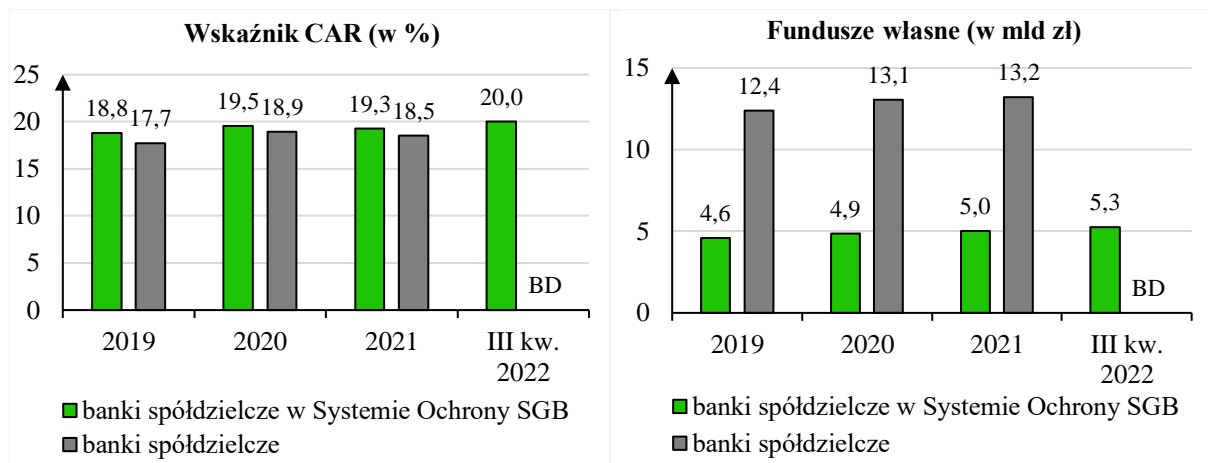
System Ochrony SGB według stanu na 30 września 2022 r. składał się ze 180 Uczestników (179 banków spółdzielczych oraz banku zrzeszającego – SGB-Banku S.A.). Uczestnicy Systemu (banki spółdzielcze oraz bank zrzeszający) prowadzili działalność poprzez 1.339 placówek (spadek o 37 w skali roku oraz o 18 k/k) oraz zatrudniali pracowników na 10.434 etatach (spadek o 113 etatów w skali roku oraz o 52 etaty k/k).

Na koniec III kwartału 2022 r. zagregowana suma bilansowa Uczestników, uwzględniająca wzajemne należności i zobowiązania, wyniosła 69,4 mld zł, co oznaczało wzrost o 3,4% r/r, natomiast zagregowany wynik netto osiągnął 1.026,2 mln zł, notując wzrost o 405,1% r/r.



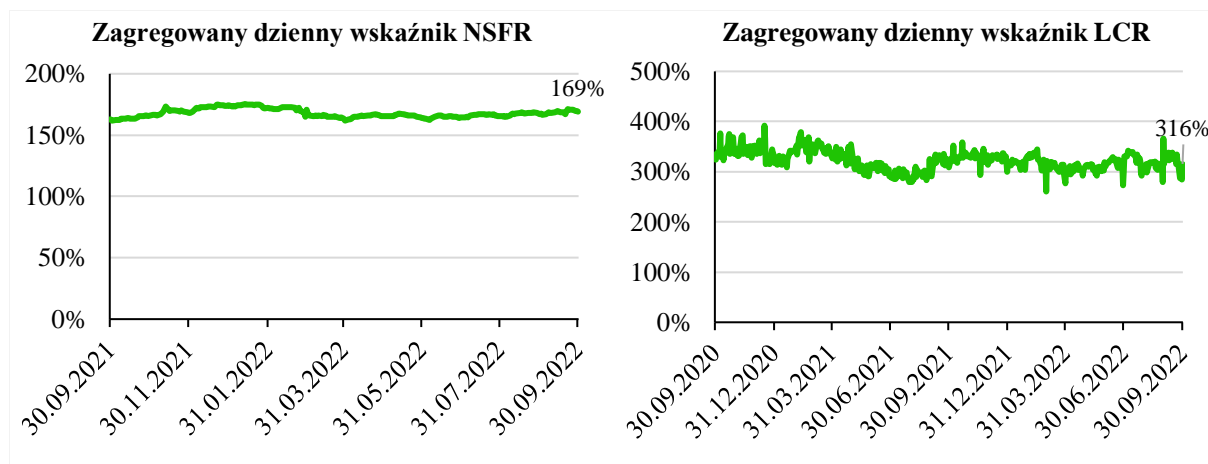
2. Adekwatność kapitałowa

Banki spółdzielcze, będące Uczestnikami Systemu, zwiększyły swoje fundusze własne o 4,7% w skali roku, do kwoty 5,27 mld zł, natomiast łączna ekspozycja na ryzyko wzrosła o 1,6% i osiągnęła 26,28 mld zł. Łączny współczynnik kapitałowy banków spółdzielczych w Systemie osiągnął wartość 20,03%, odnotowując wzrost o 0,61 p.p. r/r.



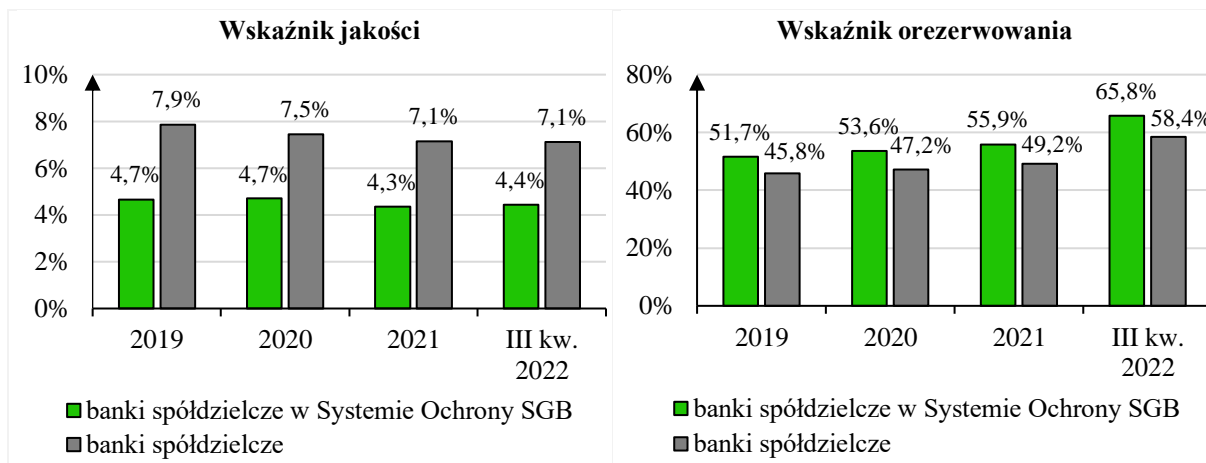
3. Płynność

Banki spółdzielcze w Systemie utrzymały wysoką płynność, co potwierdza mediana wskaźników LCR oraz NSFR, wynosząca odpowiednio 293,7% oraz 171,9%. Zagregowany dzienny wskaźnik LCR Uczestników Systemu Ochrony SGB osiągnął wartość 315,5%, co oznaczało wzrost o 11,0 p.p. w ujęciu rocznym, natomiast zagregowany dzienny wskaźnik NSFR osiągnął wartość 169,3%, co oznaczało wzrost o 6,5 p.p. w ujęciu rocznym.



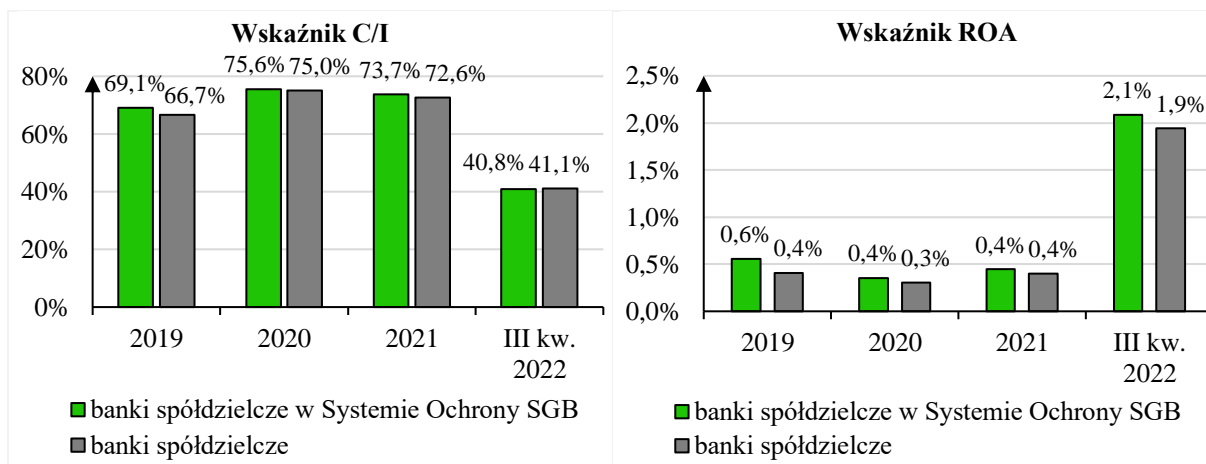
4. Jakość portfela

Zagregowany wskaźnik należności zagrożonych wśród banków spółdzielczych w Systemie Ochrony SGB na koniec III kwartału 2022 r. wyniósł 4,44%, co oznacza brak zmian w skali roku. Wskaźnik ozerewowania kredytów zagrożonych wśród banków spółdzielczych w Systemie Ochrony SGB był na poziomie 65,85%, co oznaczało wzrost o 10,57 p.p. r/r.



5. Rentowność

Banki spółdzielcze w Systemie wypracowały na koniec III kwartału 2022 r. łącznie 1.008,7 mln zł zysku netto, notując polepszenie o 430,7% w skali roku. Średnia rentowność banków spółdzielczych w Systemie Ochrony SGB, mierzona wskaźnikiem ROA, urosła o 1,67 p.p. r/r i wyniosła 2,08%, natomiast efektywność działania, mierzona wskaźnikiem C/I, poprawiła się o 34,7 p.p. r/r do poziomu 40,8%.





6. Środki pomocowe

Środki pomocowe zabezpieczające płynność i wypłacalność Uczestników Systemu Ochrony SGB, gromadzone na Funduszu Pomocowym, według stanu na koniec III kwartału 2022 r. osiągnęły kwotę 487,1 mln zł. Dodatkowe zabezpieczenie płynności stanowią środki Minimum Depozytowego w kwocie 2.773,9 mln zł.