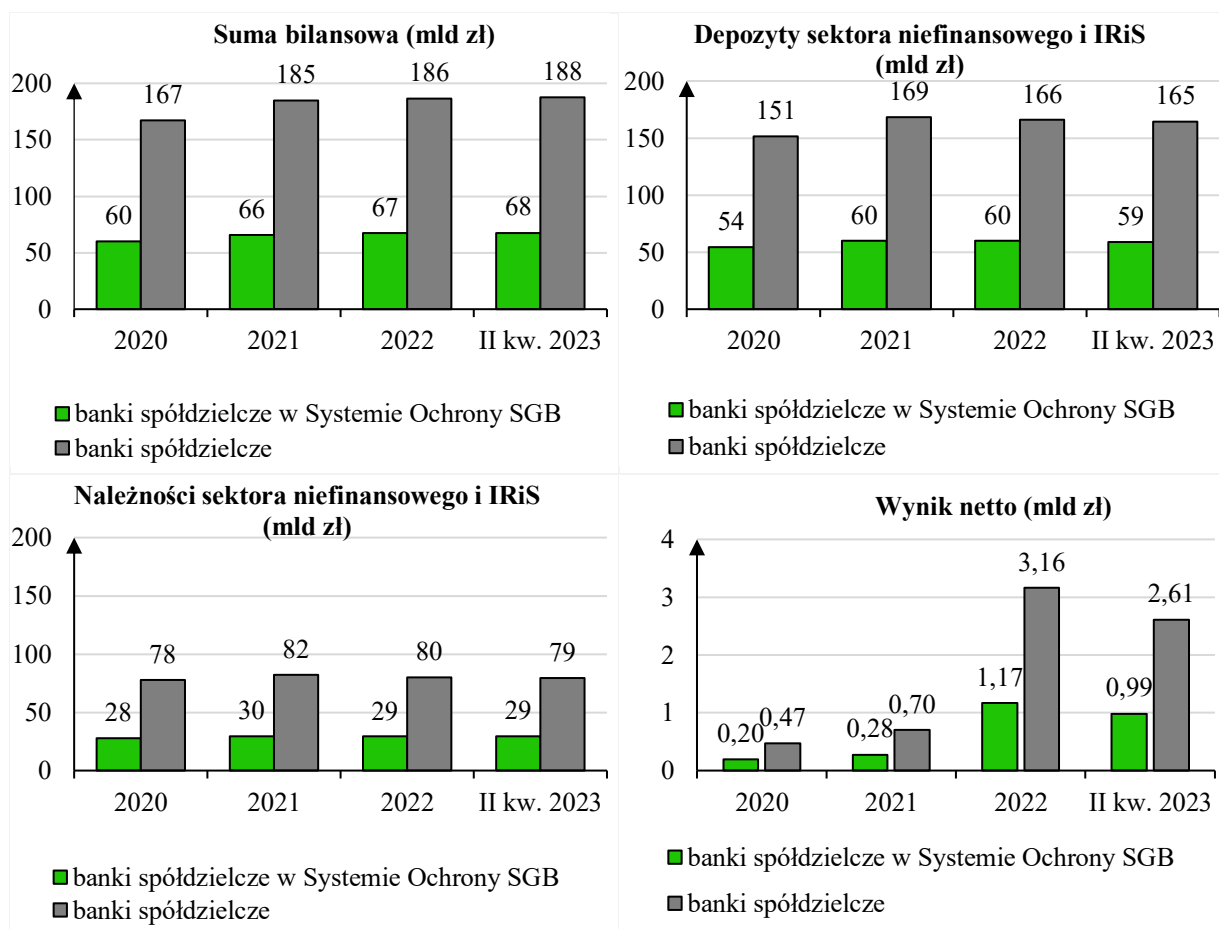


## Informacja na temat ryzyka w Systemie Ochrony SGB według stanu na 30.06.2023 r.

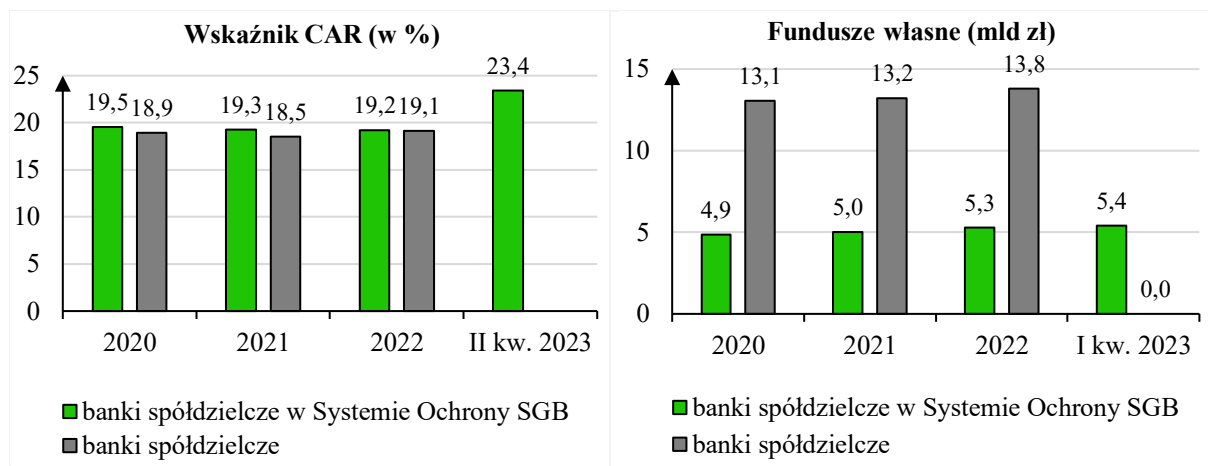
### 1. Wprowadzenie

System Ochrony SGB według stanu na 30 czerwca 2023 r. składał się ze 176 Uczestników (175 banków spółdzielczych oraz banku zrzeszającego – SGB-Banku SA). Uczestnicy Systemu Ochrony (banki spółdzielcze oraz bank zrzeszający) prowadzili działalność poprzez 1 314 placówek (spadek o 42 w skali roku oraz o 24 k/k) oraz zatrudniali pracowników na 10 497 etatach (wzrost o 11 etatów w skali roku oraz o 36 k/k). Na koniec II kwartału 2023 r. zagregowana suma bilansowa Uczestników, tj. uwzględniająca wzajemne należności i zobowiązania, wyniosła 70,9 mld zł, co oznaczało wzrost o 4,2% r/r, natomiast zagregowany wynik netto osiągnął 1 005,2 mln zł.



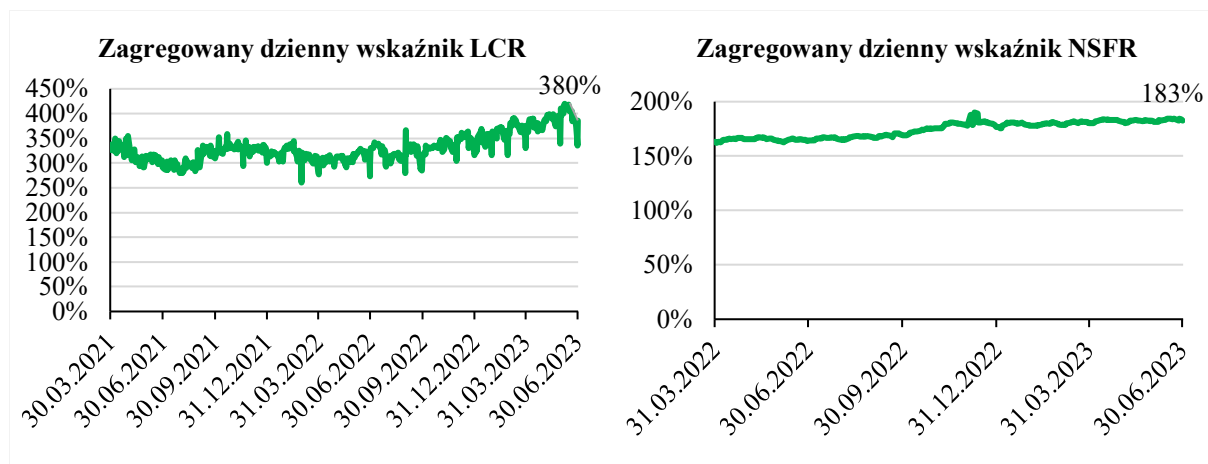
## 2. Adekwatność kapitałowa

Banki spółdzielcze, będące Uczestnikami Systemu, zwiększyły swoje fundusze własne o 21,5% w skali roku, do kwoty 6,39 mld zł, natomiast łączna ekspozycja na ryzyko wzrosła o 3,9% i osiągnęła 27,29 mld zł. Łączny współczynnik kapitałowy banków spółdzielczych w Systemie osiągnął wartość 23,41%, odnotowując wzrost o 3,38 p.p. r/r.



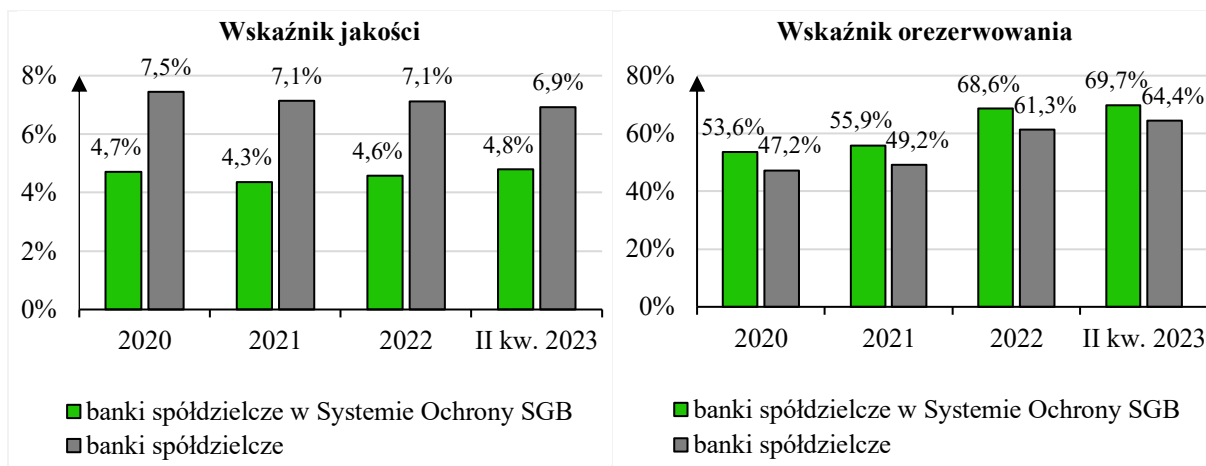
## 3. Płynność

Banki spółdzielcze w Systemie utrzymały wysoką płynność, co potwierdza średnia wartość wskaźników LCR oraz NSFR, wynosząca odpowiednio 529,6% (wzrost o 162,0 p.p. w ujęciu rocznym) oraz 187,8% (wzrost o 16,8 p.p. r/r). Zagregowane wskaźniki LCR oraz NSFR Uczestników Systemu Ochrony SGB wyniosły odpowiednio 380,0% (wzrost o 81,0 p.p. r/r) oraz 182,6% (wzrost o 18,0 p.p. r/r).



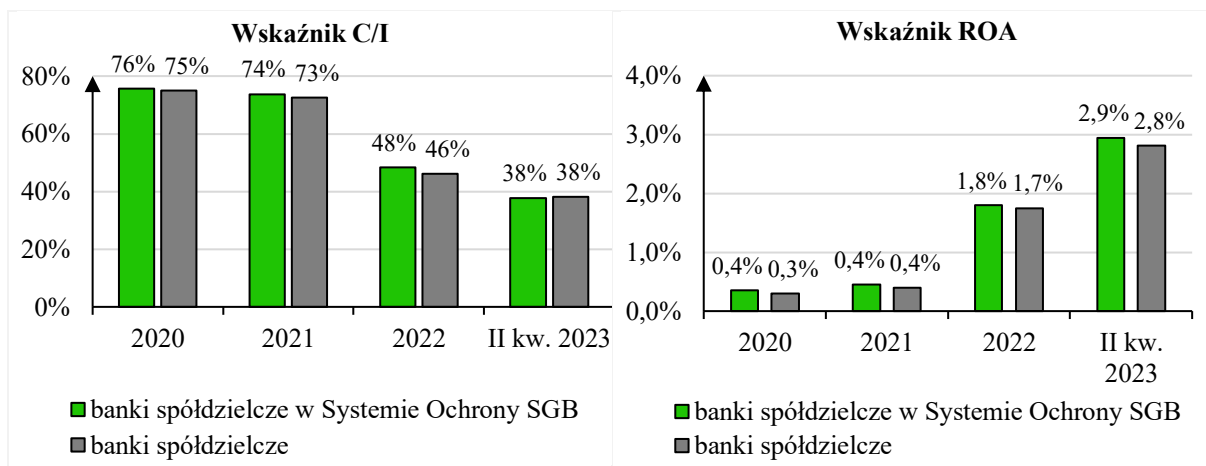
#### 4. Jakość portfela

Zagregowany wskaźnik należności zagrożonych wśród banków spółdzielczych w Systemie Ochrony SGB na koniec II kwartału 2023 r. wyniósł 4,79%, co oznacza wzrost o 0,36 p.p. r/r. Wskaźnik orezerwowania kredytów zagrożonych wśród banków spółdzielczych w Systemie Ochrony SGB był na poziomie 69,7%, co oznaczało wzrost o 7,4 p.p. r/r



#### 5. Rentowność

Banki spółdzielcze w Systemie na koniec II kwartału 2023 r. wypracowały zysk netto w kwocie 985,9 mln zł, notując wzrost o 68,4% w skali roku. Rentowność banków spółdzielczych w Systemie Ochrony SGB wzrosła o 1,1 p.p. r/r i wyniosła 2,9%, natomiast efektywność działania, mierzona wskaźnikiem C/I, poprawiła się o 5,8 p.p. r/r do poziomu 37,8%.





## **6. Środki pomocowe**

Celem Systemu jest gwarantowanie płynności i wypłacalności, a także zapewnienie bezpieczeństwa i stabilnych podstaw rozwoju swoich Uczestników poprzez skuteczny monitoring, prewencję oraz badania audytowe. Spółdzielnia zapewnia pomoc Uczestnikom, którym grozi niebezpieczeństwo utraty płynności lub wypłacalności, oraz bankom w procesie łączeniowym, jeśli w jego rezultacie nastąpi zwiększenie poziomu bezpieczeństwa Systemu Ochrony SGB. Środki Funduszu Pomocowego na koniec II kwartału 2023 r. osiągnęły 496,5 mln zł, a dodatkowo dostępne były środki Minimum Depozytowego w kwocie 2,9 mld zł, które zabezpieczały ryzyko utraty płynności przez Uczestników Systemu Ochrony SGB.