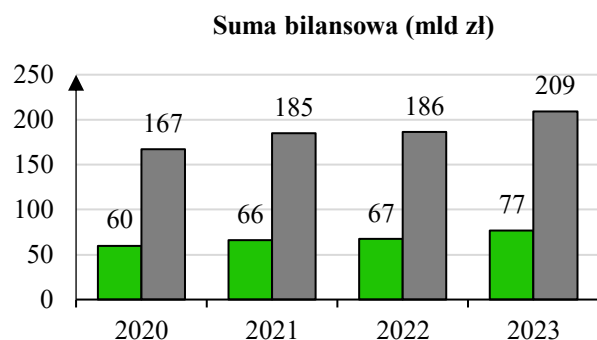


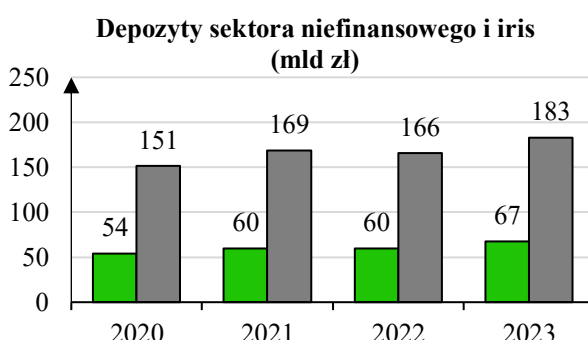
Informacja na temat ryzyka w Systemie Ochrony SGB według stanu na 31 grudnia 2023 r.

1. Wprowadzenie

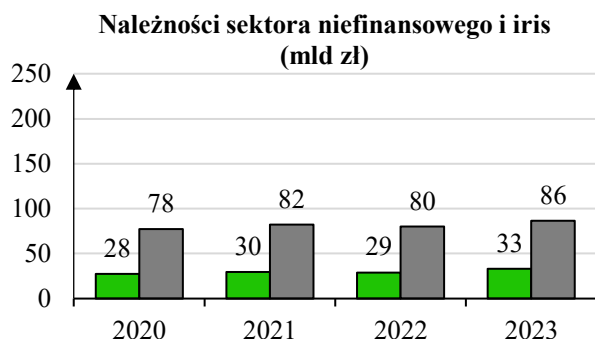
System Ochrony SGB według stanu na 31 grudnia 2023 r. składał się ze 176 Uczestników (175 banków spółdzielczych oraz banku zrzeszającego – SGB-Banku SA). Uczestnicy Systemu Ochrony (banki spółdzielcze oraz bank zrzeszający) prowadzili działalność poprzez 1 300 placówek (spadek o 26 w skali roku oraz o 17 kwartalnie) oraz zatrudniali pracowników na 10 481 etatach (wzrost o 43 etaty w skali roku oraz o 2 kwartalnie). Na koniec 2023 r. zagregowana suma bilansowa Uczestników, tj. uwzględniająca wzajemne należności i zobowiązania, wyniosła 81,0 mld zł, co oznaczało wzrost o 14,1% r/r, natomiast zagregowany wynik netto osiągnął 1 830,1 mln zł, rosnąc o 53,9% r/r.



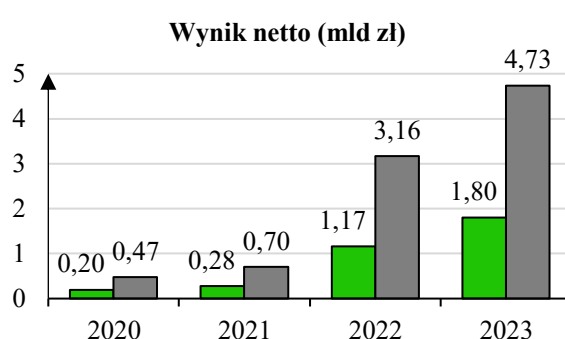
■ banki spółdzielcze w Systemie Ochrony SGB
■ banki spółdzielcze



■ banki spółdzielcze w Systemie Ochrony SGB
■ banki spółdzielcze



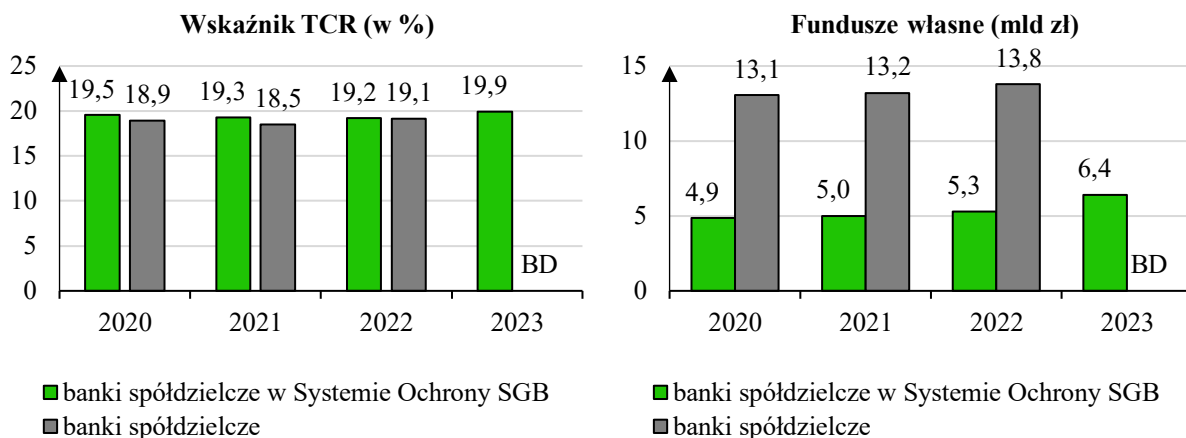
■ banki spółdzielcze w Systemie Ochrony SGB
■ banki spółdzielcze



■ banki spółdzielcze w Systemie Ochrony SGB
■ banki spółdzielcze

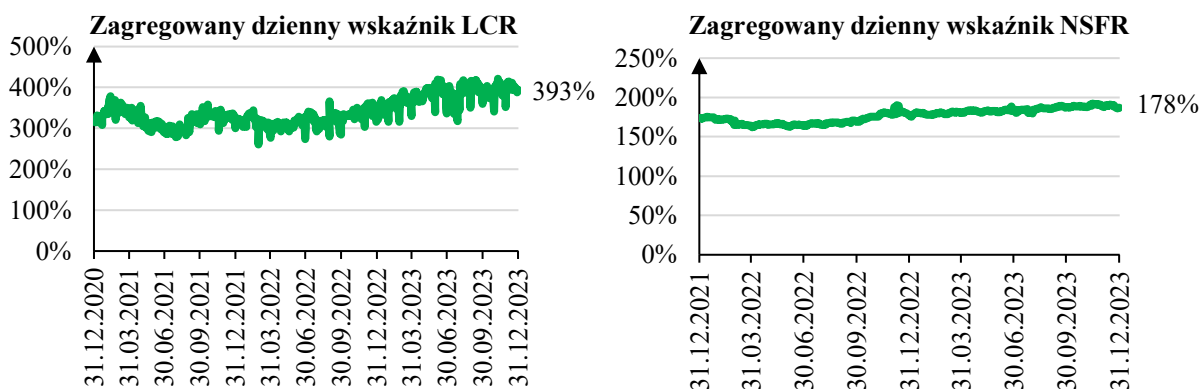
2. Adekwatność kapitałowa

Banki spółdzielcze, będące Uczestnikami Systemu, w skali roku zwiększyły swoje fundusze własne o 21,6%, do kwoty 6,41 mld zł, natomiast łączna ekspozycja na ryzyko wzrosła o 17,1% i osiągnęła 32,14 mld zł. Łączny współczynnik kapitałowy banków spółdzielczych w Systemie osiągnął wartość 19,94%, odnotowując wzrost o 0,74 p.p. r/r.



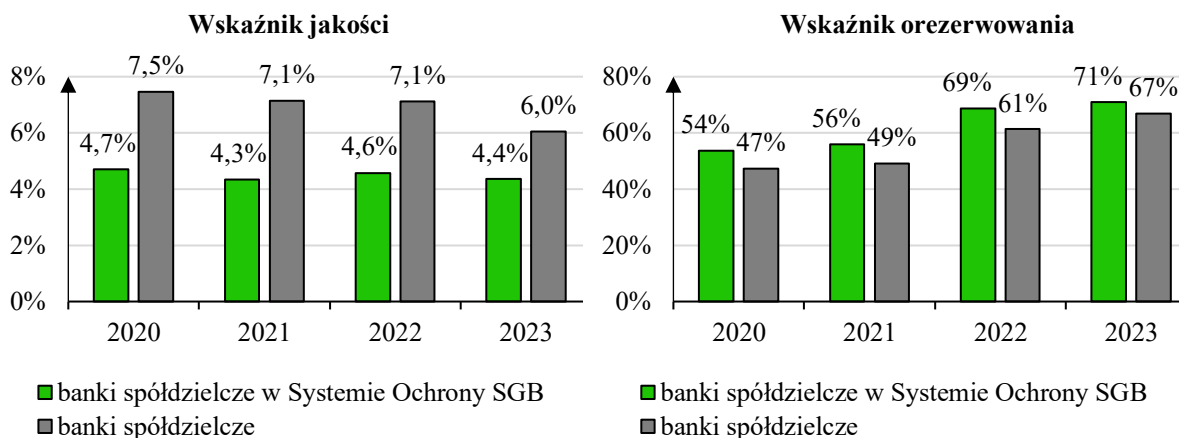
3. Płynność

Banki spółdzielcze w Systemie utrzymały wysoką płynność, co potwierdza średnia wartość wskaźników LCR oraz NSFR, wynosząca odpowiednio 491,3% (wzrost o 42,2 p.p. w ujęciu rocznym) oraz 187,4% (wzrost o 1,0 p.p. r/r). Zagregowane wskaźniki LCR oraz NSFR Uczestników Systemu Ochrony SGB wyniosły odpowiednio 393,4% (wzrost o 73,0 p.p. r/r) oraz 177,9% (spadek o 0,2 p.p. r/r).



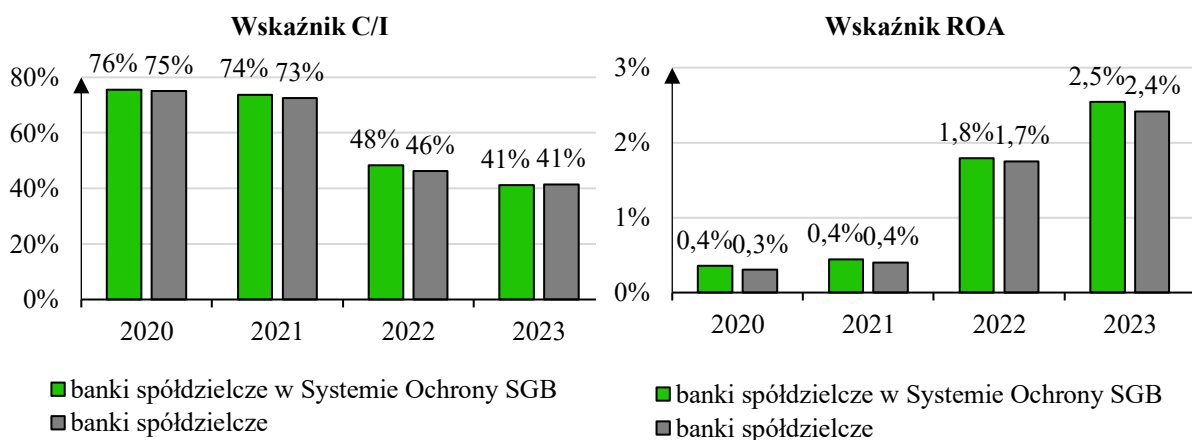
4. Jakość portfela

Zagregowany wskaźnik należności zagrożonych wśród banków spółdzielczych w Systemie Ochrony SGB wyniósł 4,36%, co oznacza spadek o 0,22 p.p. r/r. Wskaźnik orezerwowania kredytów zagrożonych wśród banków spółdzielczych w Systemie Ochrony SGB wzrósł o 2,2 p.p. r/r do poziomu 70,9%.



5. Rentowność

Banki spółdzielcze w Systemie na koniec 2023 r. wypracowały zysk netto w kwocie 1 803,6 mln zł (wzrost o 54,6% w skali roku). Rentowność banków spółdzielczych w Systemie Ochrony SGB wzrosła o 0,74 p.p. r/r i wyniosła 2,54%, natomiast efektywność działania, mierzona wskaźnikiem C/I, poprawiła się o 7,2 p.p. r/r do poziomu 41,1%.





6. Środki pomocowe

Celem Systemu jest gwarantowanie płynności i wypłacalności, a także zapewnienie bezpieczeństwa i stabilnych podstaw rozwoju swoich Uczestników poprzez skuteczny monitoring, prewencję oraz badania audytowe. Spółdzielnia zapewnia pomoc Uczestnikom, którym grozi niebezpieczeństwo utraty płynności lub wypłacalności, oraz bankom w procesie łączeniowym, jeśli w jego rezultacie nastąpi zwiększenie poziomu bezpieczeństwa Systemu Ochrony SGB. Środki Funduszu Pomocowego na koniec 2023 r. osiągnęły 509,1 mln zł, a dodatkowo dostępne były środki Minimum Depozytowego w kwocie 2,93 mld zł, które zabezpieczały ryzyko utraty płynności przez Uczestników Systemu Ochrony SGB.