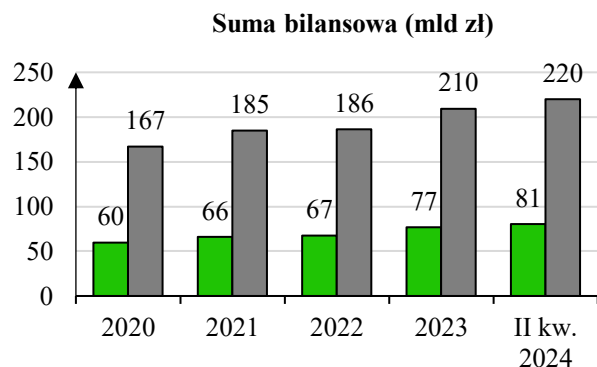


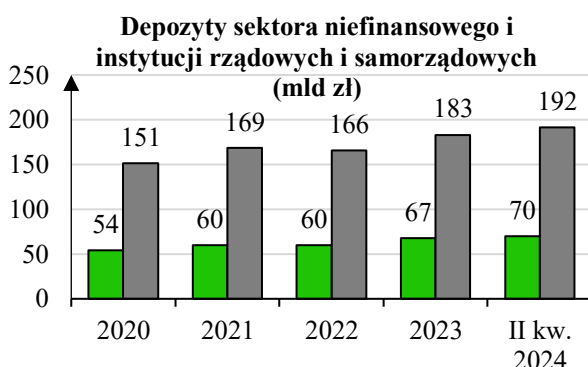
## Informacja na temat ryzyka w Systemie Ochrony SGB według stanu na 30 czerwca 2024 r.

### 1. Wprowadzenie

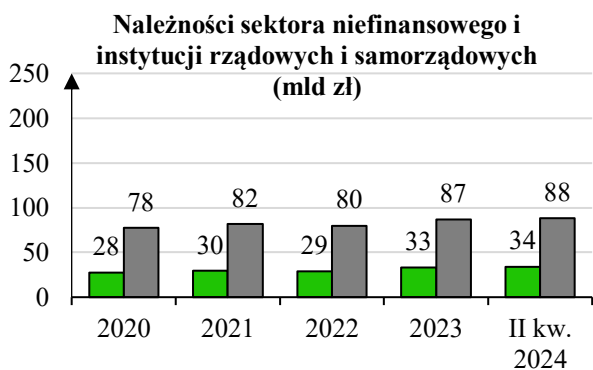
System Ochrony SGB według stanu na 30 czerwca 2024 r. składał się ze 176 Uczestników (175 banków spółdzielczych oraz banku zrzeszającego – SGB-Banku SA). Uczestnicy Systemu Ochrony (banki spółdzielcze oraz bank zrzeszający) prowadzili działalność poprzez 1 301 placówek (spadek o 14 w skali roku oraz wzrost o 4 kwartalnie) oraz zatrudniali pracowników na 10 578 etatach (wzrost o 81 etatów w skali roku oraz o 67 kwartalnie). Zagregowana suma bilansowa Uczestników, tj. uwzględniająca wzajemne należności i zobowiązania, wyniosła 84,3 mld zł, co oznaczało wzrost o 19,0% r/r, natomiast zagregowany wynik netto osiągnął 979,6 mln zł, malejąc o 2,5% r/r.



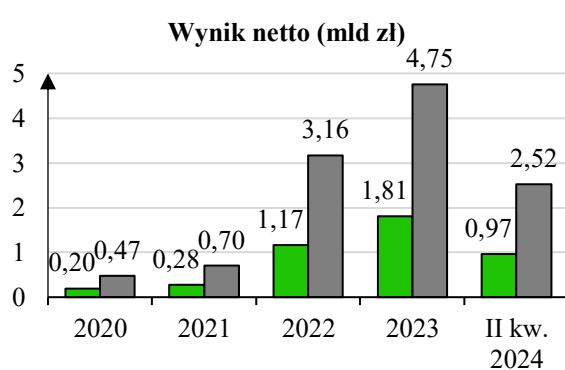
■ banki spółdzielcze w Systemie Ochrony SGB  
■ banki spółdzielcze



■ banki spółdzielcze w Systemie Ochrony SGB  
■ banki spółdzielcze



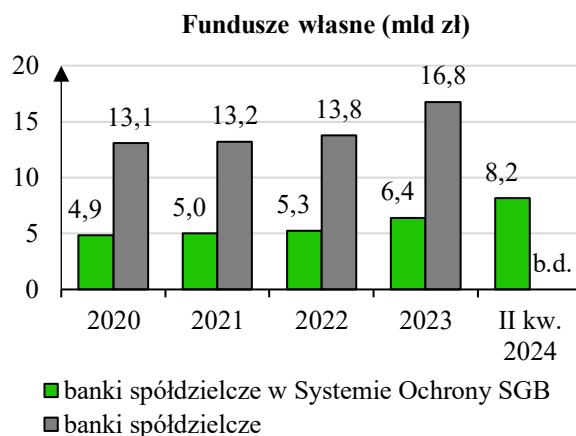
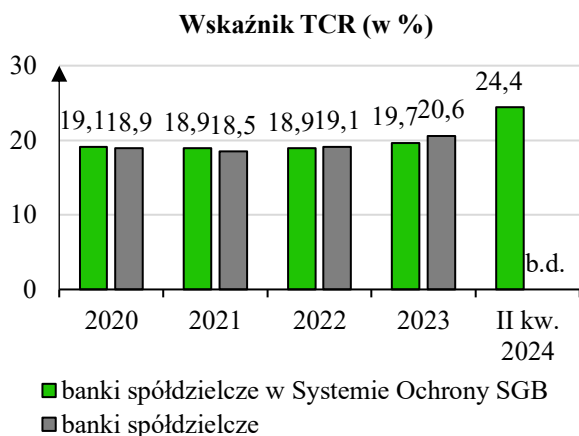
■ banki spółdzielcze w Systemie Ochrony SGB  
■ banki spółdzielcze



■ banki spółdzielcze w Systemie Ochrony SGB  
■ banki spółdzielcze

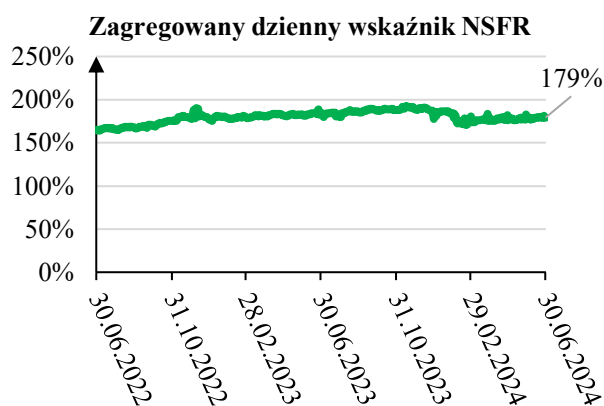
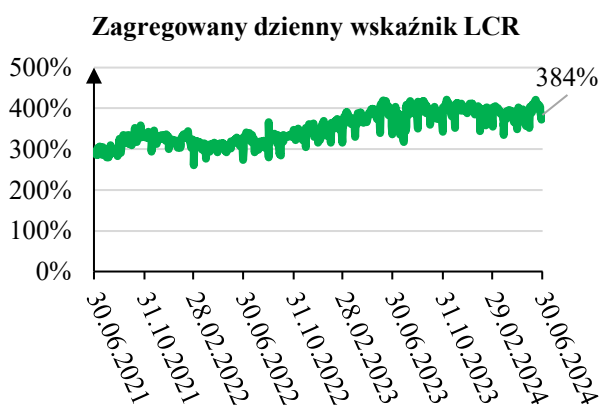
## 2. Adekwatność kapitałowa

Banki spółdzielcze, będące Uczestnikami Systemu, w skali roku zwiększyły swoje fundusze własne o 27,6%, do kwoty 8,16 mld zł, natomiast łączna ekspozycja na ryzyko wzrosła o 22,3% i osiągnęła 33,38 mld zł. Łączny współczynnik kapitałowy banków spółdzielczych w Systemie osiągnął wartość 24,4%, odnotowując wzrost o 1,0 p.p. r/r.



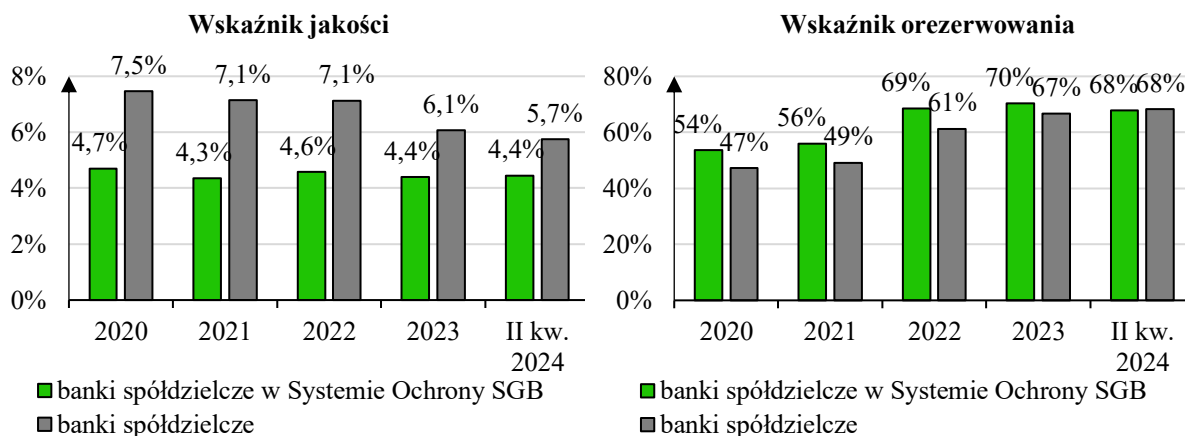
## 3. Płynność

Banki spółdzielcze w Systemie utrzymały wysoką płynność, co potwierdza średnia wartość wskaźników LCR oraz NSFR, wynosząca odpowiednio 505,0% (spadek o 24,3 p.p. w ujęciu rocznym) oraz 191,7% (wzrost o 3,9 p.p. r/r). Zagregowane dzienne wskaźniki LCR oraz NSFR Uczestników Systemu Ochrony SGB wyniosły odpowiednio 383,8% (wzrost o 3,7 p.p. r/r) oraz 179,2% (spadek o 3,4 p.p. r/r).



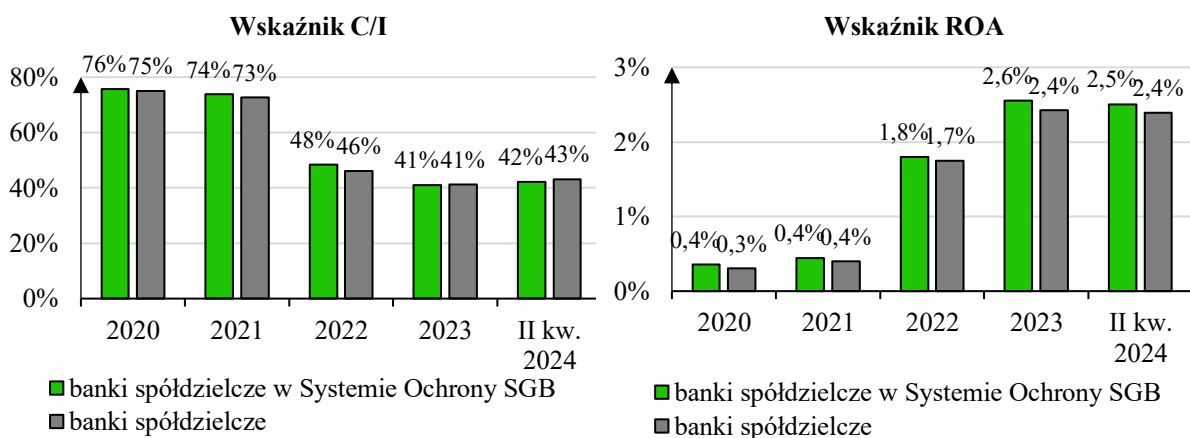
#### 4. Jakość portfela

Zagregowany wskaźnik należności zagrożonych wśród banków spółdzielczych w Systemie Ochrony SGB wyniósł 4,44%, co oznacza spadek o 0,35 p.p. r/r. Wskaźnik orezerwowania kredytów zagrożonych wśród banków spółdzielczych w Systemie Ochrony SGB spadł o 1,65 p.p. r/r do poziomu 68,08%.



#### 5. Rentowność

Banki spółdzielcze w Systemie na koniec II kwartału 2024 r. wypracowały zysk netto w kwocie 965,8 mln zł (spadek o 2,0% w skali roku). Rentowność banków spółdzielczych w Systemie Ochrony SGB zmalała o 0,44 p.p. r/r i wyniosła 2,51%, natomiast efektywność działania, mierzona wskaźnikiem C/I, pogorszyła się o 4,4 p.p. r/r do poziomu 42,2%.





## **6. Środki pomocowe**

Celem Systemu jest gwarantowanie płynności i wypłacalności, a także zapewnienie bezpieczeństwa i stabilnych podstaw rozwoju swoich Uczestników poprzez skuteczny monitoring, prewencję oraz badania audytowe. Spółdzielnia zapewnia pomoc Uczestnikom, którym grozi niebezpieczeństwo utraty płynności lub wypłacalności, oraz bankom w procesie łączeniowym, jeśli w jego rezultacie nastąpi zwiększenie poziomu bezpieczeństwa Systemu Ochrony SGB. Środki Funduszu Pomocowego na koniec II kwartału 2024 r. osiągnęły 521,3 mln zł, a dodatkowo dostępne były środki Minimum Depozytowego w kwocie ponad 3,02 mld zł, które zabezpieczały ryzyko utraty płynności przez Uczestników Systemu Ochrony SGB.