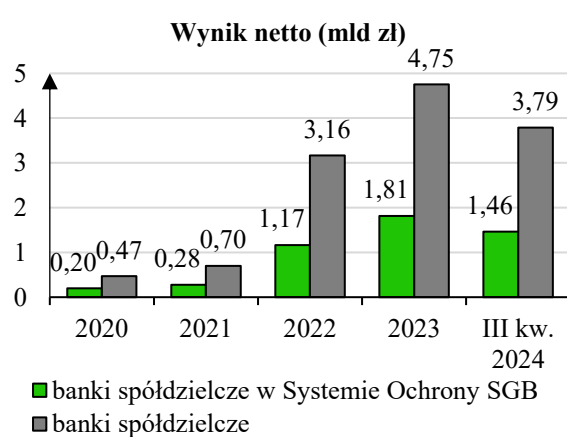
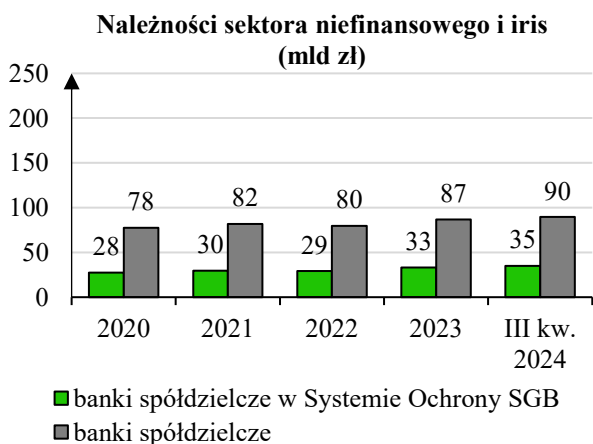
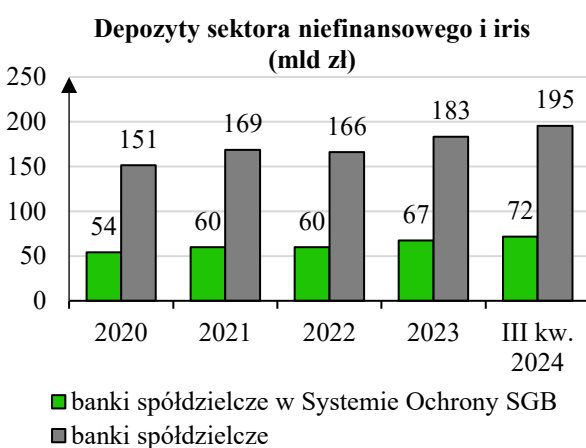
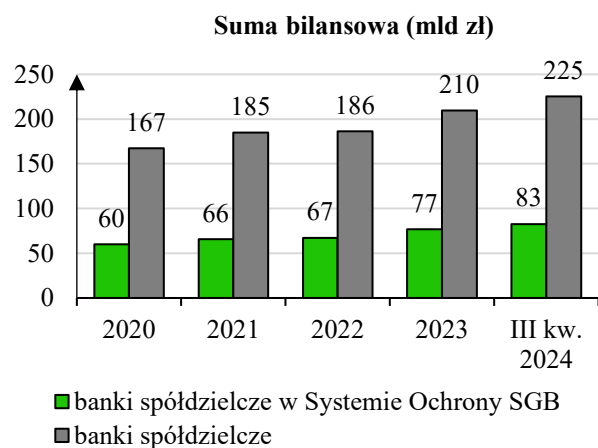


Informacja na temat ryzyka w Systemie Ochrony SGB według stanu na 30 września 2024 r.

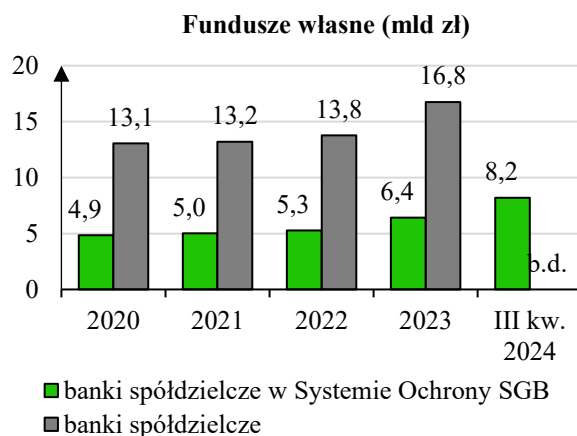
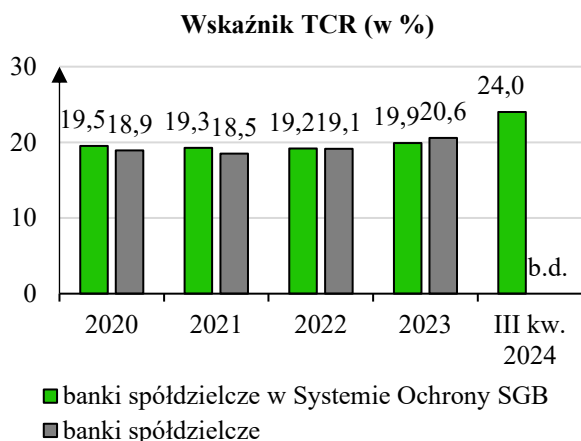
1. Wprowadzenie

System Ochrony SGB według stanu na 30 września 2024 r. składał się ze 176 Uczestników (175 banków spółdzielczych oraz banku zrzeszającego – SGB-Banku SA). Uczestnicy Systemu Ochrony (banki spółdzielcze oraz Bank Zrzeszający) prowadzili działalność poprzez 1 299 placówek (spadek o 17 w skali roku oraz o 4 kwartalnie) oraz zatrudniali pracowników na 10 626 etatach (wzrost o 147 etatów w skali roku oraz o 48 kwartalnie). Zagregowana suma bilansowa Uczestników, tj. uwzględniająca wzajemne należności i zobowiązania, wyniosła 86,5 mld zł i była wyższa o 13,7% r/r, natomiast zagregowany wynik netto osiągnął 1 488,6 mln zł, malejąc o 0,1% r/r.



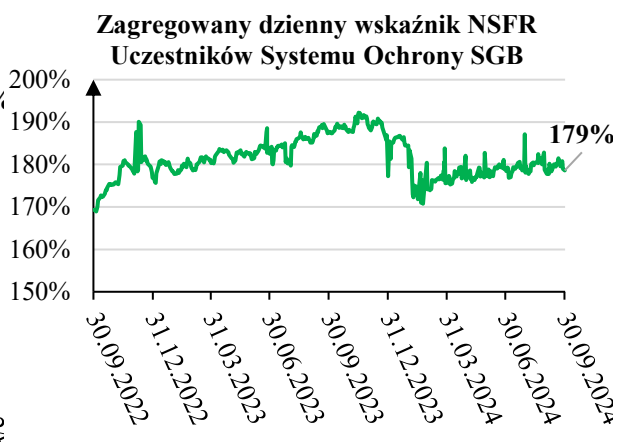
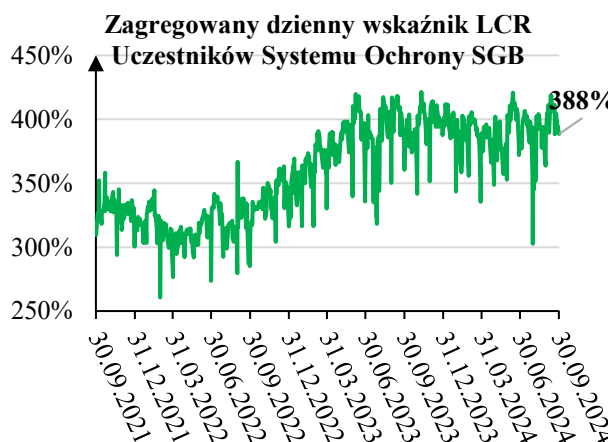
2. Adekwatność kapitałowa

Banki spółdzielcze, będące Uczestnikami Systemu, w skali roku zwiększyły swoje fundusze własne o 28,2%, do kwoty 8,20 mld zł, natomiast łączna ekspozycja na ryzyko wzrosła o 19,8% i osiągnęła 34,1 mld zł. Łączny współczynnik kapitałowy banków spółdzielczych w Systemie osiągnął wartość 24,0%, odnotowując wzrost o 1,6 p.p. r/r.



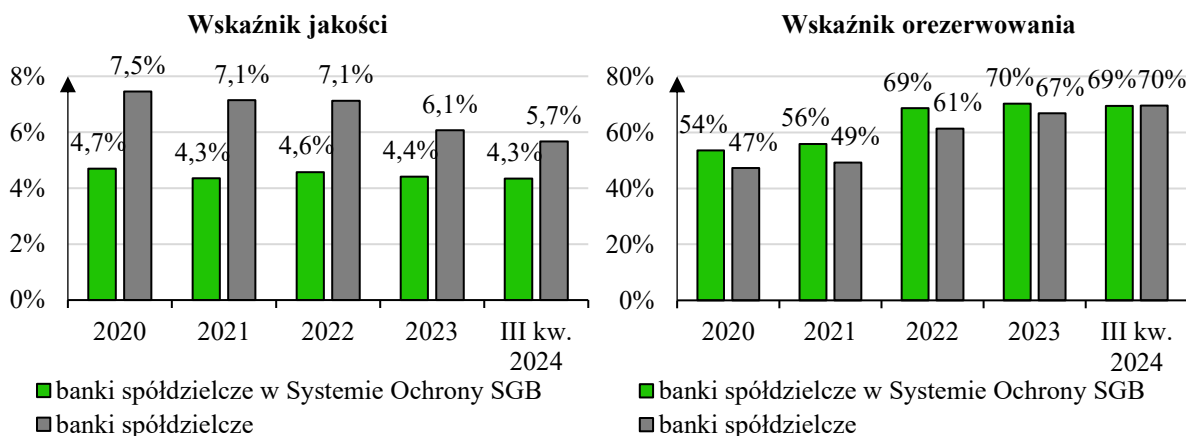
3. Płynność

Banki spółdzielcze w Systemie utrzymały wysoką płynność, co potwierdza średnia wartość wskaźników LCR oraz NSFR, wynosząca odpowiednio 515,6% (spadek o 9,0 p.p. w ujęciu rocznym) oraz 192,4% (wzrost o 4,3 p.p. r/r). Zagregowane dzienne wskaźniki LCR oraz NSFR Uczestników Systemu Ochrony SGB wyniosły odpowiednio 388,3% (wzrost o 28,0 p.p. r/r) oraz 178,7% (spadek o 9,0 p.p. r/r).



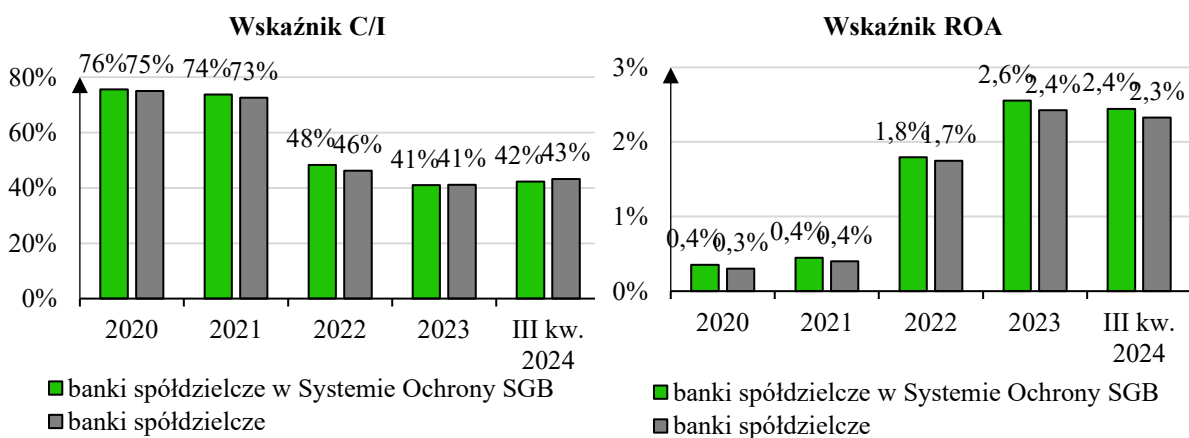
4. Jakość portfela

Zagregowany wskaźnik należności zagrożonych wśród banków spółdzielczych w Systemie Ochrony SGB wyniósł 4,34%, co oznacza poprawę o 0,31 p.p. r/r. Wskaźnik orezerwowania kredytów zagrożonych wśród banków spółdzielczych w Systemie Ochrony SGB spadł o 0,61 p.p. r/r do poziomu 69,47%.



5. Rentowność

Banki spółdzielcze w Systemie na koniec III kwartału 2024 r. wypracowały zysk netto w kwocie 1 460,8 mln zł (spadek o 0,2% w skali roku). Rentowność banków spółdzielczych w Systemie Ochrony SGB zmalała o 0,40 p.p. r/r i wyniosła 2,44%, natomiast efektywność działania, mierzona wskaźnikiem C/I, pogorszyła się o 4,2 p.p. r/r do poziomu 42,3%.





6. Środki pomocowe

Celem Systemu jest gwarantowanie płynności i wypłacalności, a także zapewnienie bezpieczeństwa i stabilnych podstaw rozwoju swoich Uczestników poprzez skuteczny monitoring, prewencję oraz badania audytowe. Spółdzielnia zapewnia pomoc Uczestnikom, którym grozi niebezpieczeństwo utraty płynności lub wypłacalności, oraz bankom w procesie łączeniowym, jeśli w jego rezultacie nastąpi zwiększenie poziomu bezpieczeństwa Systemu Ochrony SGB. Środki Funduszu Pomocowego na koniec III kwartału 2024 r. osiągnęły 527,5 mln zł, a dodatkowo dostępne były środki Minimum Depozytowego w kwocie ponad 3,02 mld zł, które zabezpieczały ryzyko utraty płynności przez Uczestników Systemu Ochrony SGB.