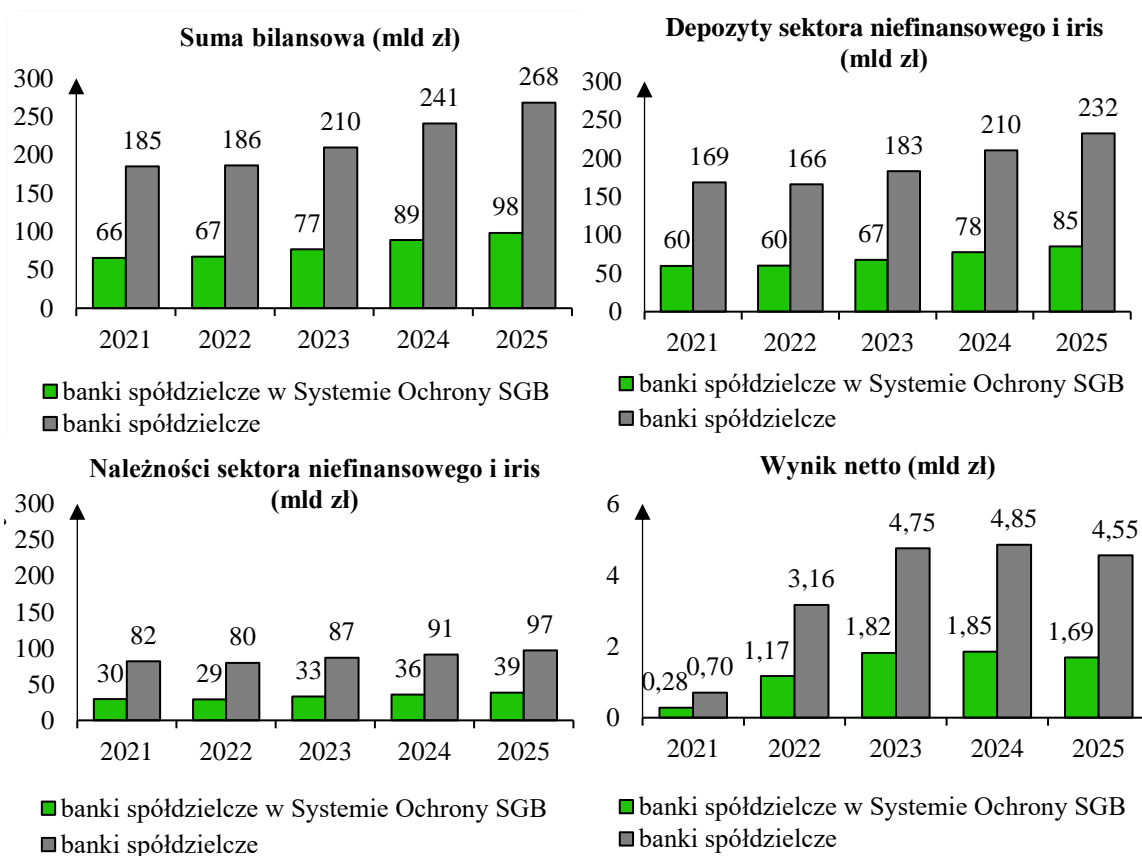


Informacja na temat ryzyka w Systemie Ochrony SGB według stanu na 31 grudnia 2025 r.

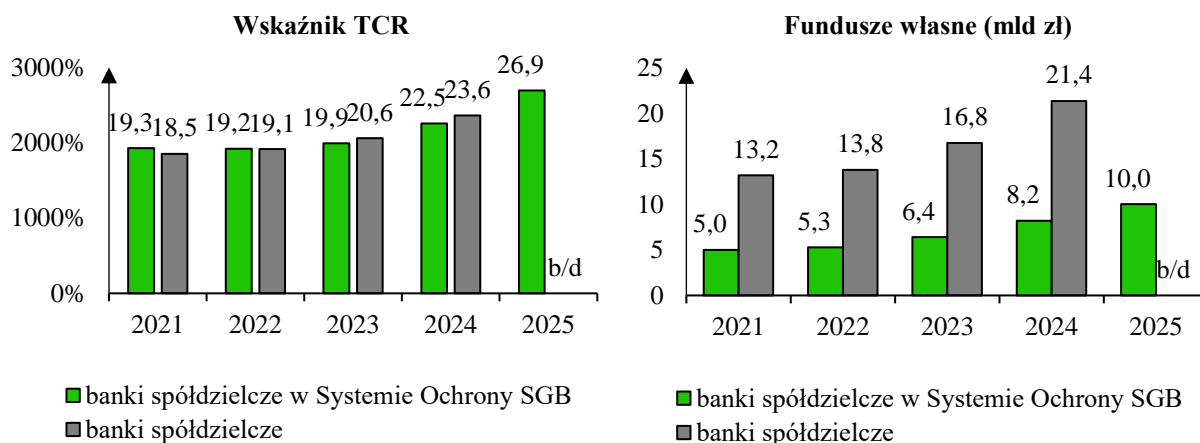
1. Wprowadzenie

System Ochrony SGB według stanu na 31 grudnia 2025 r. składał się ze 175 Uczestników (174 banków spółdzielczych oraz banku zrzeszającego – SGB-Banku S.A.). Uczestnicy Systemu Ochrony (banki spółdzielcze oraz bank zrzeszający) prowadzili działalność poprzez 1 269 placówek (spadek o 25 w skali roku) oraz zatrudniali pracowników na 10 816 etatach (wzrost o 176 w skali roku). Zagregowana suma bilansowa, tj. uwzględniająca wzajemne należności i zobowiązania, wyniosła 103,0 mld zł i była wyższa o 10,8% r/r, natomiast zagregowany wynik netto osiągnął 1 810,7 mln zł, malejąc o 4,7% r/r.



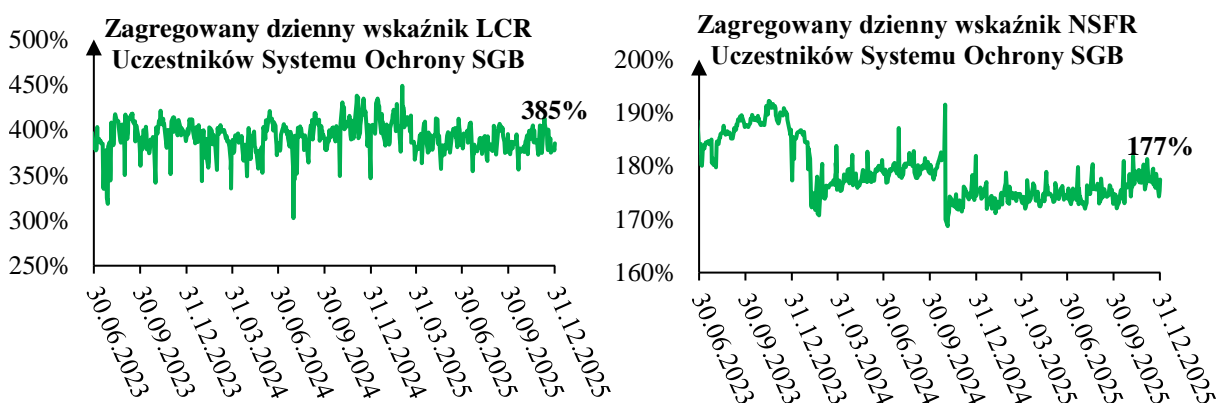
2. Adekwatność kapitałowa

W 2025 r. banki spółdzielcze zwiększyły fundusze własne o 22,2% r/r, do kwoty 10,0 mld zł, a łączna ekspozycja na ryzyko wzrosła o 2,1% r/r do 37,2 mld zł. Łączny współczynnik adekwatności kapitałowej banków spółdzielczych wzrósł w ujęciu rocznym o 4,43 p.p., do poziomu 26,95%.



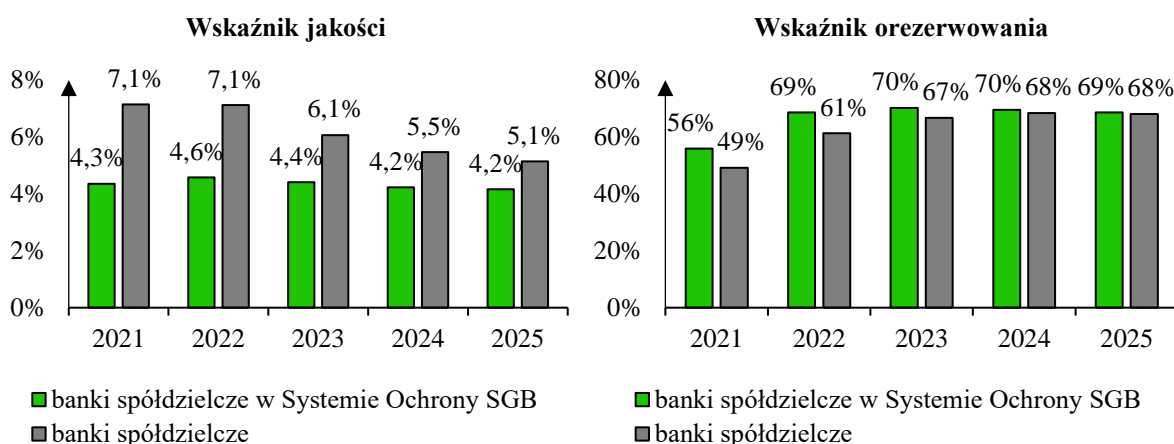
3. Płynność

W Systemie utrzymano wysoką płynność – zagregowane wskaźniki LCR oraz NSFR wyniosły odpowiednio 385,4% (spadek o 17,5 p.p. r/r) oraz 177,5% (wzrost o 3,0 p.p. r/r). Średnia arytmetyczna wskaźników LCR banków spółdzielczych w Systemie była wysoka i wyniosła 549,6% (spadek o 10,3 p.p. r/r), natomiast średnia arytmetyczna wskaźników NSFR banków spółdzielczych w Systemie Ochrony SGB wyniosła 190,9% (wzrost o 2,8 p.p. r/r).



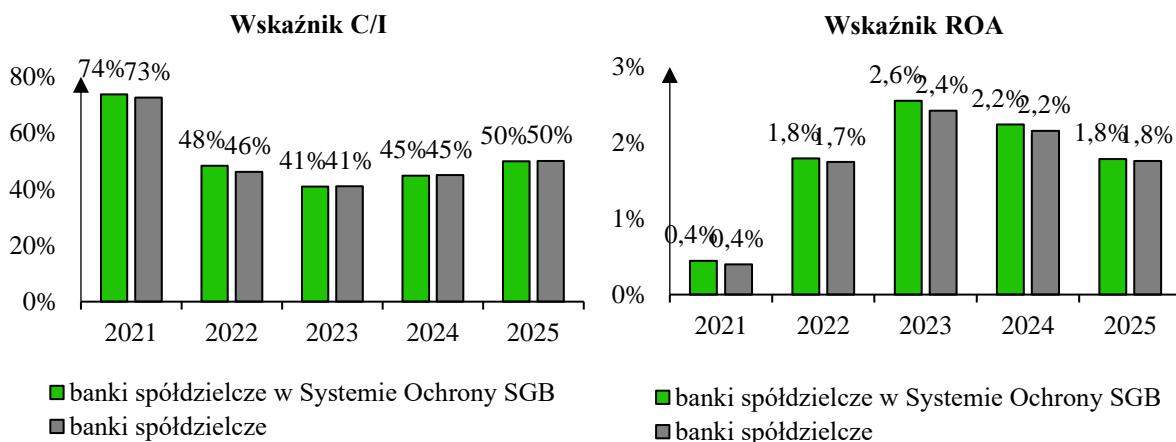
4. Jakość portfela

Zagregowany udział należności zagrożonych w portfelu kredytowym sektora niefinansowego oraz instytucji rządowych i samorządowych według wartości brutto (wskaźnik jakości) banków spółdzielczych w Systemie Ochrony SGB na koniec 2025 r. wyniósł 4,17%, co oznacza spadek o 0,06 p.p. r/r. Saldo rezerw celowych i odpisów na odsetki na należności zagrożone sektora niefinansowego oraz instytucji rządowych i samorządowych, utworzonych przez banki spółdzielcze w Systemie, wyniosło 1 136,6 mln zł (wzrost o 4,8% r/r).



5. Rentowność

Banki spółdzielcze w Systemie na koniec IV kwartału 2025 r. wypracowały zysk netto w kwocie 1 689,0 mln zł (spadek o 8,7% r/r). Rentowność aktywów banków spółdzielczych w Systemie, mierzona wskaźnikiem ROA, osiągnęła 1,79%, notując spadek o 0,45 p.p. r/r, natomiast efektywność działania, mierzona wskaźnikiem C/I, zanotowała wzrost o 5,1 p.p. r/r do poziomu 49,9%.





6. Środki pomocowe

Celem Systemu jest gwarantowanie płynności i wypłacalności, a także zapewnienie bezpieczeństwa i stabilnych podstaw rozwoju swoich Uczestników poprzez skuteczny monitoring, prewencję oraz badania audytowe. Spółdzielnia zapewnia pomoc Uczestnikom, którym grozi niebezpieczeństwo utraty płynności lub wypłacalności, oraz bankom w procesie łączeniowym, jeśli w jego rezultacie nastąpi zwiększenie poziomu bezpieczeństwa Systemu Ochrony SGB. Środki Funduszu Pomocowego na koniec IV kwartału 2025 r. osiągnęły 567,3 mln zł, a dodatkowo dostępne były środki Minimum Depozytowego w kwocie niemal 6,92 mld zł, które zabezpieczały ryzyko utraty płynności przez Uczestników Systemu Ochrony SGB.