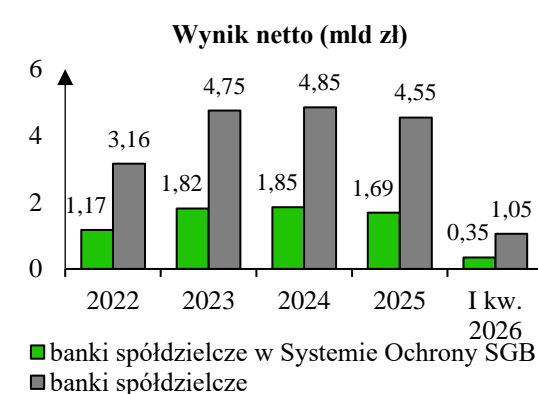
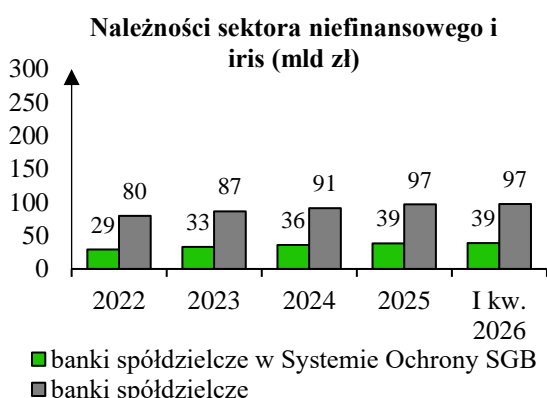
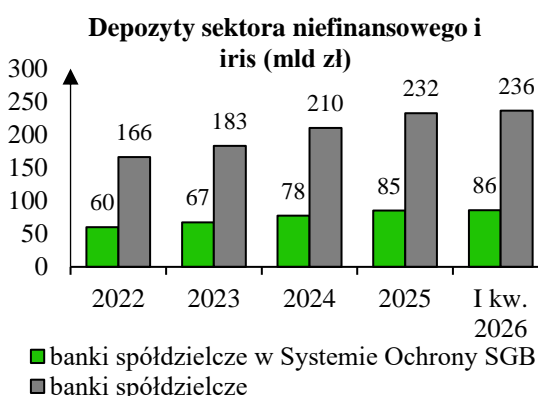
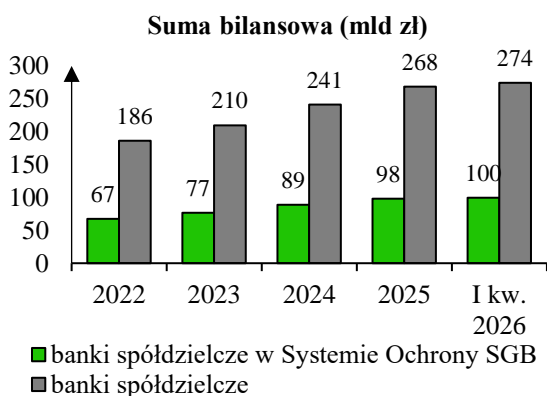


Informacja na temat ryzyka w Systemie Ochrony SGB według stanu na 31 marca 2026 r.

1. Wprowadzenie

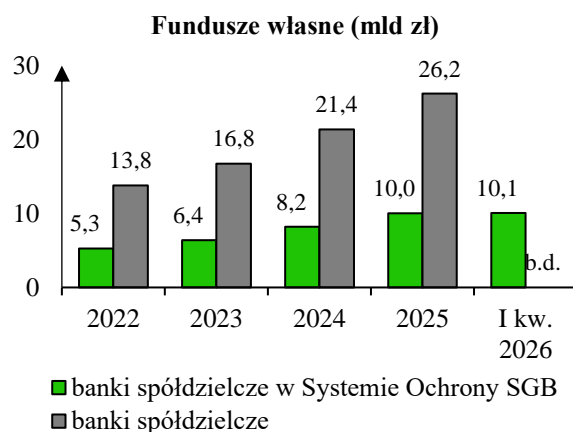
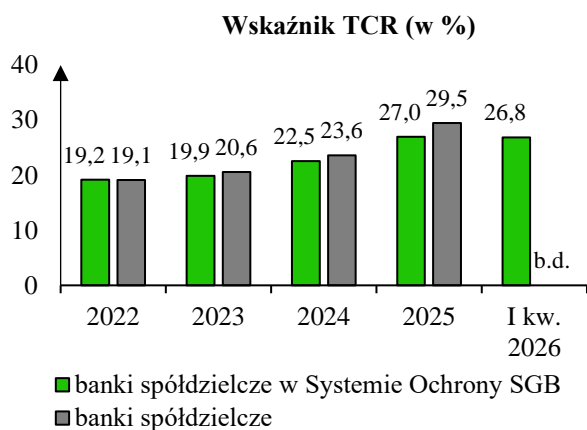
System Ochrony SGB według stanu na 31 marca 2026 r. składał się ze 175 Uczestników (174 banków spółdzielczych oraz banku zrzeszającego – SGB-Banku S.A.). Uczestnicy Systemu Ochrony (banki spółdzielcze oraz bank zrzeszający) prowadzili działalność poprzez 1 255 placówek (spadek o 35 w skali roku oraz o 15 kwartalnie) oraz zatrudniali pracowników na 10 859 etatach (wzrost o 153 w skali roku oraz o 43 kwartalnie). Zagregowana suma bilansowa, tj. uwzględniająca wzajemne należności i zobowiązania, wyniosła 103,4 mld zł i była wyższa o 8,5% r/r, natomiast zagregowany wynik netto osiągnął 371,7 mln zł, malejąc o 33,4% r/r.



2. Adekwatność kapitałowa

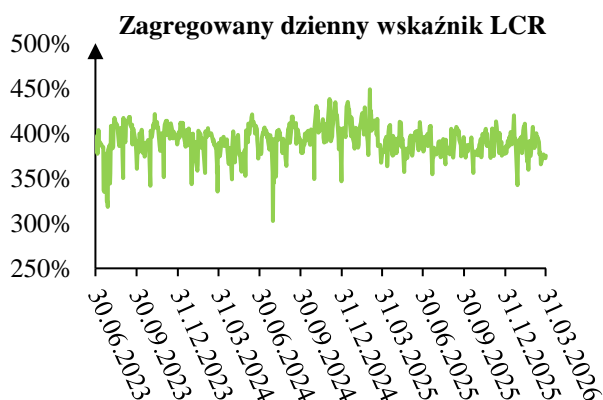
Fundusze własne banków spółdzielczych w Systemie Ochrony SGB osiągnęły na koniec I kwartału 2026 r. 10 059,7 mln zł, co oznaczało wzrost o 21,7% r/r oraz 0,4% k/k Łączna kwota

ekspozycji na ryzyko banków spółdzielczych w Systemie osiągnęła 37 488,2 mln zł, co oznaczało wzrost o 6,5% r/r oraz 0,9% k/k. Łączny współczynnik adekwatności kapitałowej banków spółdzielczych wzrósł w ujęciu rocznym o 3,36 p.p., do poziomu 26,83%.



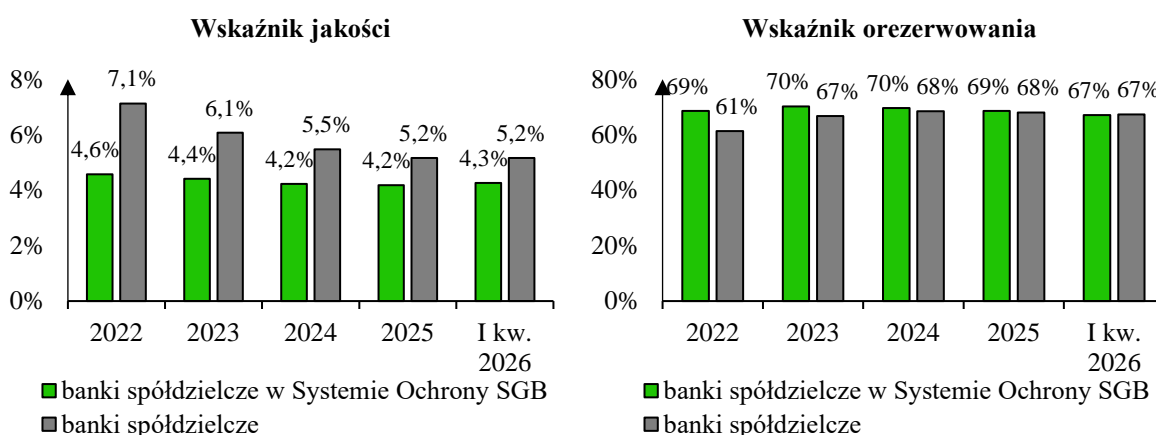
3. Płynność

W Systemie utrzymano wysoką płynność – zagregowane dzienne wskaźniki LCR oraz NSFR Uczestników Systemu Ochrony SGB wyniosły odpowiednio 375,1% (spadek o 4,5 p.p. r/r oraz o 10,3 p.p. k/k) oraz 177,3% (wzrost o 3,9 p.p. r/r oraz spadek o 0,1 p.p. k/k). Średnia arytmetyczna wskaźników LCR banków spółdzielczych w Systemie była wysoka i wyniosła 545,3% (spadek o 7,6 p.p. w ujęciu rocznym oraz o 4,4 p.p. k/k), natomiast średnia arytmetyczna wskaźników NSFR banków spółdzielczych w Systemie Ochrony SGB wyniosła 186,6% (wzrost o 1,3 p.p. r/r oraz spadek o 4,3 p.p. k/k).



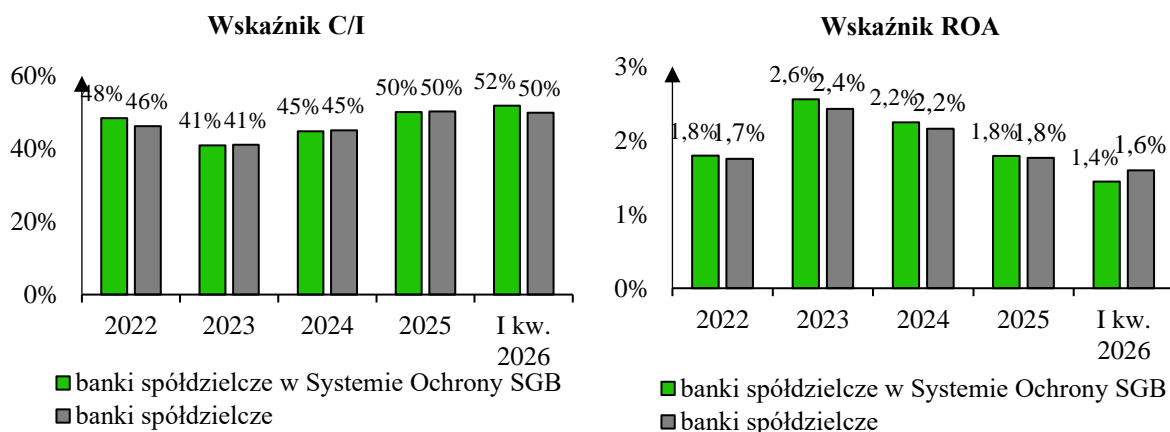
4. Jakość portfela

Zagregowany udział należności zagrożonych w portfelu kredytowym sektora niefinansowego oraz instytucji rządowych i samorządowych według wartości brutto (wskaźnik jakości) banków spółdzielczych w Systemie Ochrony SGB na koniec I kwartału 2026 r. wyniósł 4,26%, co oznacza wzrost o 0,09 p.p. k/k oraz 0,04 p.p. r/r. Saldo rezerw celowych i odpisów na odsetki na należności zagrożone sektora niefinansowego oraz instytucji rządowych i samorządowych, utworzonych przez banki spółdzielcze w Systemie, wyniosło 1 141,8 mln zł (wzrost o 3,6% r/r oraz o 0,4% k/k).



5. Rentowność

Na koniec okresu banki wypracowały zysk netto w kwocie 348,0 mln zł (spadek o 34,2% r/r). Rentowność aktywów banków spółdzielczych w Systemie, mierzona wskaźnikiem ROA, osiągnęła 1,44%, notując spadek o 1,02 p.p. r/r oraz o 0,34 p.p. k/k, natomiast efektywność działania, mierzona wskaźnikiem C/I, zanotowała wzrost o 9,2 p.p. r/r oraz o 1,8 p.p. k/k do poziomu 51,8%.





6. Środki pomocowe

Celem Systemu jest gwarantowanie płynności i wypłacalności, a także zapewnienie bezpieczeństwa i stabilnych podstaw rozwoju swoich Uczestników poprzez skuteczny monitoring, prewencję oraz badania audytowe. Spółdzielnia zapewnia pomoc Uczestnikom, którym grozi niebezpieczeństwo utraty płynności lub wypłacalności, oraz bankom w procesie łączeniowym, jeśli w jego rezultacie nastąpi zwiększenie poziomu bezpieczeństwa Systemu Ochrony SGB. Środki Funduszu Pomocowego na dzień 31.03.2026 r. osiągnęły 570,0 mln zł, a dodatkowo dostępne były środki Minimum Depozytowego w kwocie niemal 7,95 mld zł, które zabezpieczały ryzyko utraty płynności przez Uczestników Systemu Ochrony SGB.